



ᠰᠤᠬᠤᠪᠠᠭᠠᠲᠤ ᠠᠶᠢᠮᠭᠢᠨ  
ᠵᠢᠰᠢᠭ ᠳᠠᠷᠭᠢᠨ  
ᠳᠡᠷᠭᠡᠳᠡᠬᠡ  
ᠰᠤᠲᠢᠰᠲᠢᠬᠢᠶᠢᠨ  
ᠬᠡᠯᠲᠡᠰ

# АЙМГИЙН НИЙГЭМ, ЭДИЙН ЗАСГИЙН БАЙДАЛ

2018/08



[sukhbaatar.nso.mn](http://sukhbaatar.nso.mn)

[www.1212.mn](http://www.1212.mn)



Статистикийн хэрэглэгч та бүхэн манай хэвлэмэл бүтээгдэхүүн болон тоо мэдээллүүдийг [1212.mn](http://1212.mn) аппликейшнаар дамжуулан Apple-ын iPhone, iPad төхөөрөмжтэй бол App store-с, андройд үйлдлийн системийн төхөөрөмжтэй бол Google play-с татан авч, суулгаж ашиглах боломжтой.



# СТАТИСТИКИЙН МЭДЭЭЛЛИЙГ ХААНААС, ХЭРХЭН АВАХ ВЭ ?

Цахимаар:

[www.1212.mn](http://www.1212.mn)

Статистик мэдээллийн нэгдсэн сан

[www.sukhbaatar.nso.mn](http://www.sukhbaatar.nso.mn)

Сүхбаатар аймгийн статистик хэлтсийн вэб хуудас

[www.1212.mn](http://www.1212.mn) СТАТИСТИКИЙН МЭДЭЭЛЛИЙН НЭГДСЭН САН

Статистик  
Мэдэл, мэдэнг  
Номын сан  
Мэдээлэл шалгах тоглоом  
Валютын ханш

СТАТИСТИКИЙН МЭДЭЭЛЛЭЭ АВААРАЙ



[www.nso.mn](http://www.nso.mn)

Та статистик мэдээллийг байнга авч байхыг хүсвэл **ЭНД ДАРЖ** бүртгүүлнэ үү

Энэ хэсэгт өөрийн e-mail хаягаа бүртгүүлснээр статистикийн мэдээллийг цаг алдалгүй тогтмол авч байх болно.

SOCIAL NETWORK



[www.facebook.com/Статистик-Мэдээлэл](http://www.facebook.com/Статистик-Мэдээлэл)



[www.twitter.com/statistic\\_mn](http://www.twitter.com/statistic_mn)

СҮХБААТАР АЙМАГ



[www.facebook.com/statistic](http://www.facebook.com/statistic)



Утсаар:



Лавлах утас

1900-1212

Сүхбаатар аймаг

7051-8203



СҮХБААТАР АЙМГИЙН ЗАСАГ ДАРГЫН  
ДЭРГЭДЭХ СТАТИСТИКИЙН ХЭЛТЭС

**СҮХБААТАР АЙМГИЙН НИЙГЭМ,  
ЭДИЙН ЗАСГИЙН БАЙДАЛ**

**8 сар  
2018**

Баруун-Урт сум



## ГАРЧИГ

Ерөнхий тэмдэглэл .....	3
Аргачлалын тайлбар .....	4-5
Товч танилцуулга .....	6-12
Үндсэн үзүүлэлтүүд.....	13
<b>I. Нийгмийн үзүүлэлт</b>	
I.1 Хөдөлмөр.....	14-16
I.2 Нийгмийн халамж.....	17
I.3 Эрүүл мэнд.....	18-19
I.4 Гэмт хэрэг.....	20-21
<b>II. Эдийн засгийн үзүүлэлт</b>	
II.1 Мөнгө, банк.....	22
II.2 Төрийн санхүү.....	23-24
II.3 Үнэ.....	25-26
II.4 Хөдөө аж ахуй .....	27-28
II.5 Аж үйлдвэр .....	29-31



## Ерөнхий тэмдэглэл

### I. Товчилсон тэмдэглэлгээ:

Сумдын нэр:

АС Асгат	ТШ Түвшинширээ
БД Баяндэлгэр	ТЦ Түмэнцогт
ДА Дарьганга	УБ Уулбаян
МХ Мөнххаан	ХА Халзан
НА Наран	ЭЦ Эрдэнэцагаан
ОН Онгон	БУ Баруун-Урт
СҮ Сүхбаатар	

### II. Саруудыг ром тоогоор тэмдэглэв. (I, II, III, IV, V, VI ...г.м)

Тухайн сарыг оруулсан жилийн эхнээс өсөн нэмэгдэх дүнг харуулахдаа I-III, I-VIII зэргээр илэрхийлэв.

### III. Дараах тэмдэглэлийг ашиглав:

... Мэдээлэл байхгүй	x Бүтцийн өөрчлөлт
0.0 Маш бага тоо	+, - Зөрүү
- Гүйцэтгэл байхгүй	* Дахин

┌ "Үүнээс" гэдгийг харуулах бөгөөд зарим тохиолдолд тухайн үзүүлэлтийн бүрэлдэхүүн хэсгүүдийн нийлбэр нэгдсэн дүнтэй тэнцэхгүй байж болно.

### IV. 18-17 нь 2018 оны үзүүлэлтийн тухайн оны үзүүлэлтээс өсч, буурсан абсолют өөрчлөлт.

### V. "Төл" нь төлөвлөгөө, "Гүйц" нь гүйцэтгэл.

### VI. Орон дэвшүүлэлтээс хамаарч зарим үзүүлэлтийн нийлбэр нь дүнтэйгээ, бүтцийг хувиар илэрхийлэхэд 100 хувиас бага зэрэг зөрүүтэй байж болно.



## АРГАЧЛАЛЫН ТАЙЛБАР

- **Хөдөлмөр:** Бүртгэлтэй ажилгүй иргэдэд Монгол Улсын хуулиар зөвшөөрөгдсөн хөдөлмөрлөх насны, хөдөлмөр эрхлэх чадвартай, цалин хөлстэй ажил болон хувиараа хөдөлмөр эрхэлдэггүй, тухайн үед ажиллахад бэлэн, цалин хөлстэй ажил идэвхтэй хайж байгаа Хөдөлмөрийн хэлтэст бүртгүүлсэн хүмүүс орсон болно.
- **Эрүүл мэнд, Гэмт хэрэг:** Уг салбарын мэдээнүүдийг холбогдох газар, хэлтсүүд нь нэгтгэн гаргаж ирүүлдэг.
  - **1 хүртэлх насны 1000 хүүхдэд ногдох нялхсын эндэгдлийг** 1 хүртэлх насандаа эндсэн хүүхдийн тоог дээрх хугацаанд амьд төрсөн хүүхдийн тоонд харьцуулж тодорхойлдог.
  - **1-5 хүртэлх насны 1000 хүүхдэд ногдох нялхсын эндэгдлийг** 1-5 хүртэлх насандаа эндсэн хүүхдийн тоог дээрх хугацаанд амьд төрсөн хүүхдийн тоонд харьцуулж тодорхойлдог.
- **Эрүүгийн хуульд** эрүүгийн хариуцлага хүлээлгэхээр заасан, нийгэмд аюултай гэм буруутай үйлдэл, эс үйлдэхүйг гэмт хэрэг гэнэ. Гэмт хэргийн нийгмийн аюулын шинж чанар, хэр хэмжээ, оногдуулж болох ялын хүнд, хөнгөнийг харгалзан гэмт хэргийг хөнгөн, хүндэвтэр, хүнд, онц хүнд гэж ангилна.

Эрүүгийн хууль шинэчлэгдсэнтэй холбогдон гэмт хэргийн нэр төрөл урьдынхаас нилээд өөрчлөгдсөн.

- Хүний амь бие, эрүүл мэндийн эсрэг гэмт хэрэгт бусдыг амиа хорлоход хүргэх, иргэдийн эрх чөлөө, эрүүл мэндийн эсрэг гэмт хэрэг болон хүнийг санаатай алах, болгоомжгүйгээс алах хэргийг нэгтгэн оруулсан.
- Хүүхэд гэр бүл, нийгмийн ёс суртахууны эсрэг гэмт хэрэгт хүчингийн хэргийг оруулсан.
- Өмчлөх эрхийн эсрэг гэмт хэрэгт бусдын эд хөрөнгийг хулгайлах, бусдын эд хөрөнгийг булаах, бусдын эд хөрөнгийг дээрэмдэх, бусдыг эд хөрөнгийг залилан мэхэлж авах, бусдын эд хөрөнгийг завших, үрэгдүүлэх гэмт хэргийг хамруулсан.
- Байгаль хамгаалах журмын эсрэг гэмт хэрэгт гал түймрийн хэргийг хамруулсан.
- Нийгмийн аюулгүй байдлын эсрэг гэмт хэрэгт танхайн гэмт хэргийг оруулсан.



- 18 ба түүнээс дээш насны 10000 хүнд ногдох бүртгэгдсэн гэмт хэргийн тоог гаргахдаа нийт бүртгэгдсэн гэмт хэргийн тоог оны эхний 18 ба түүнээс дээш насны хүн амд харьцуулан тооцно.
- **Хэрэглээний үнийн индекс / ХҮИ / гэдэг нь** хэрэглэгчдийн худалдаж авсан бараа үйлчилгээний нэр төрөл, чанар өөрчлөлтгүй тогтвортой байхад үнэ дунджаар хэрхэн өөрчлөгдөж буйг хэмжих үзүүлэлт бөгөөд нийт өрхөөр тооцсон үнийн өөрчлөлтийг харуулна.
  - Үндэсний статистикийн хороо нь хэрэглээний үнийн улсын индексийг Улаанбаатар хотын ХҮИ-ээр тооцож байсан аргачлалаа шинэчилж, 2008 оны 1 дүгээр сараас олон улсын нийтлэг арга зүйн дагуу хэрэглээний үнийн улсын индексийг аймаг, нийслэлийн өрхийн 2010 оны хэрэглээний зардлаар жигнэсэн дундаж үзүүлэлтээр тооцох аргачлалд шилжсэн.
- **Мөнгө, банк:** Монгол банк арилжааны банкуудаас мэдээг авч нэгтгэн, банкуудын үндсэн материалын хамт ирүүлдэг.
- **Төрийн санхүү:** Төсвийн орлого, зарлагын мэдээг Олон Улсын Валютын Сангийн стандарт ангиллаар 1995 оны 10-р сараас эхлэн жил бүр гаргаж байна. Аймгийн төсвийн орлого нь аймаг, сумын төсвийн орлогоос бүрдэнэ. Аймгийн төсвийн мэдээг Санхүү, төрийн сангийн хэлтэс үндсэн нэгжүүдээс авч нэгтгэн ирүүлдэг.
- **Хөдөө аж ахуй:** Тариалсан талбай, ургац хураалтын мэдээг багийн Засаг дарга нар хариуцан цуглуулж, сумын тамгын газарт нэгтгэн ирүүлдэг.
- **Аж үйлдвэр:** Аж ахуйн нэгжүүдийг эдийн засгийн үйл ажиллагаагаар ангилахдаа НҮБ-ын эдийн засгийн үйл ажиллагааны Олон улсын стандарт ангиллыг мөрдөж байна. Үндсэн нэгжүүд мэдээг ирүүлдэг.

**Нийт бүтээгдэхүүний өсөлтийг тооцохдоо:** гол нэр төрлийн бүтээгдэхүүнийг 2010 оны зэрэгцүүлэх үнээр үнэлж тодорхойлсон болно.

**Борлуулсан бүтээгдэхүүн** нь аж ахуйн нэгж, байгууллагын тайлангийн хугацаанд оны үнээр үнэлж, худалдсан буюу гадагш гүйцэтгэсэн ажил, үйлчилгээний хэмжээ юм.

**Гол нэр төрлийн бүтээгдэхүүний үйлдвэрлэл** нь тухайн бүтээгдэхүүний үйлдвэрлэлийн биет хэмжээг харуулна.



## Сүхбаатар аймгийн нийгэм, эдийн засгийн байдал (2018 оны 8 дугаар сарын байдлаар)

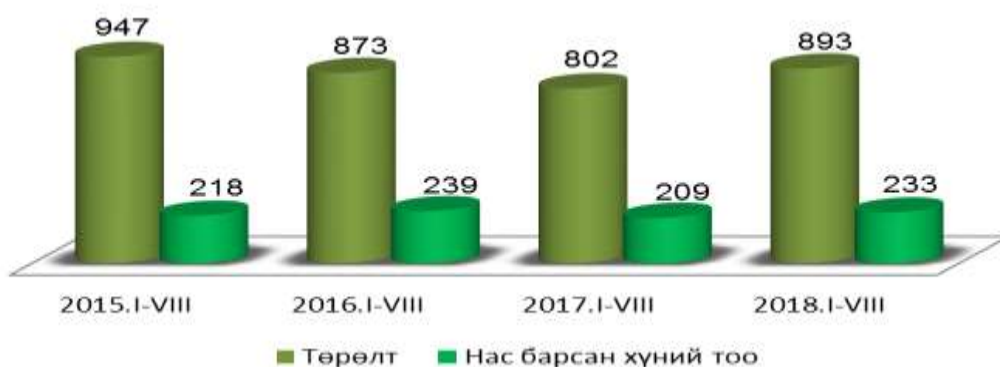
### I. Нийгмийн үзүүлэлт



#### I.1 Хүн ам

Эрүүл мэндийн газраас гаргадаг мэдээгээр эхний 8 сард 893 хүүхэд шинээр мэндэлж, 233 хүн нас баржээ. Хүн амын цэвэр өсөлт 660 болж урьд оны мөн үеэс 11.3 хувь буюу 67 хүнээр өслөө. 1000 хүнд ногдох төрөлт 14.7, нас баралт 3.8 байгаа нь урьд оны мөн үетэй харьцуулахад төрөлт 1.2 пункт, нас баралт 0.3 пунктээр тус тус өсчээ.

Зураг.I.1 Төрсөн хүүхэд, нас барсан хүний тоо



#### I.2 Хөдөлмөр

Хөдөлмөр, халамж үйлчилгээний газарт бүртгүүлсэн ажил хайгч иргэдийн тоо 2018 оны 8 дугаар сарын эцэст 1055 болсны 515 нь эмэгтэйчүүд байна. Эдгээр бүртгэлтэй ажил хайгчдын 802 нь ажилгүй иргэд байгаа нь өмнөх оны мөн үеэс 3.1 хувь буюу 24 хүнээр өсч, 2017 оны 12 дугаар сарын эцсээс 9.5 хувь буюу 84 хүнээр буурчээ.

Энэ оны 8 дугаар сарын байдлаар хөдөлмөрийн хэлтэст 2213 иргэн шинээр бүртгүүлсний 539 иргэн ажилд зуучлагдан орсон байна.

Зураг.I.2 Хөдөлмөр эрхлэлтийн байгууллагад шинээр бүртгүүлсэн болон ажилд зуучлагдан орсон иргэд







Ажилгүй иргэдийг насны ангиллаар нь үзвэл 64.5 хувь нь 15-34 насны залуучууд байна.

Бүртгэлтэй ажилгүй иргэдийн 0.4 хувь нь магистр, доктор, 19.2 хувь нь дээд, 2.4 хувь нь тусгай дунд, 10.1 хувь нь мэргэжлийн анхан шатны боловсролтой, 46.5 хувь нь бүрэн дунд, 12.6 хувь нь суурь, 6.7 хувь нь бага боловсролтой, 2.1 хувь нь боловсролгүй хүмүүс байна.

Зураг.1.3 Бүртгэлтэй ажилгүй иргэд, боловсролын түвшингээр, 8 дугаар сарын байдлаар



Эхний 8 дугаар сарын байдлаар 352 шинэ ажлын байр бий болсны дотор үйлчилгээний бусад үйл ажиллагааны салбар 143 буюу 40.6 хувийг эзэлж байгаа нь хамгийн өндөр үзүүлэлтэй байна.



### 1.3 Эрүүл мэнд

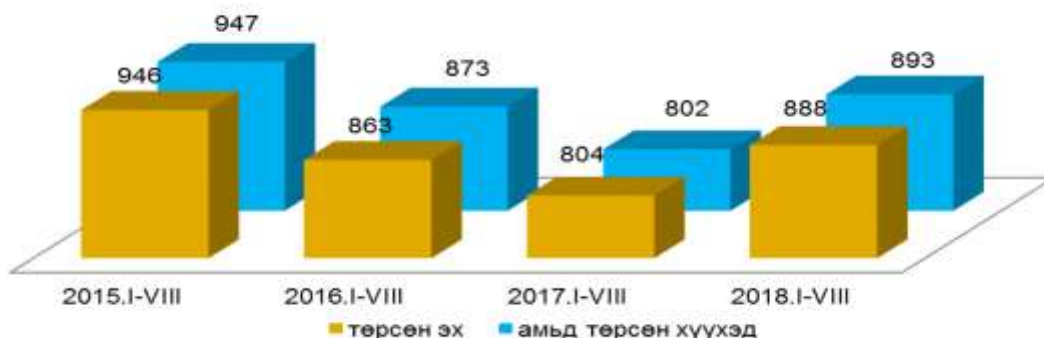
Аймгийн хэмжээнд эхний 8 сарын байдлаар 155.0 мянган хүнд үзлэг хийсэн нь урьд оны мөн үеэс 2.1 хувиар буурч, 9.0 мянган хүн эмнэлэгт хэвтэж эмчлүүлсэн байна. Урьдчилан сэргийлэх үзлэгт 47.8 мянган хүн хамрагдсан нь урьд оны мөн үеэс 1.6 хувиар буурсан.

Түргэн тусламжийн дуудлага 12.1 мянган удаа гарсны 3.1 мянга буюу 25.6 хувь нь алсын дуудлага байгаа нь урьд оны мөн үеэс 8.8 хувиар буурсан байна.

Аймгийн хэмжээнд 2018 оны эхний 8 сард амаржсан эх 888, амьд төрсөн хүүхдийн тоо 893 болж, урьд оны мөн үеэс амаржсан эхийн тоо 84 буюу 10.4 хувь, хүүхдийн тоо 91 буюу 11.3 хувиар тус тус өссөн байна.



Зураг.1.4 Амаржсан эх, амьд төрсөн хүүхдийн тоо



Халдварт өвчнөөр өвчлөгчдийн тоо эхний 8 сард 505 болж, урьд оны мөн үеэс 396 хүн буюу 56.0 хувиар буурчээ.



#### I.4 Нийгмийн даатгал, халамж:

Нийгмийн халамжийн сангаас 3.1 тэрбум төгрөгийг 14.3 мянган иргэнд, улсын төсвөөс 1.9 тэрбум төгрөгийг давхардсан тоогоор 8.9 мянган иргэнд тус тус олгосон байна.



#### I.5 Гэмт хэрэг

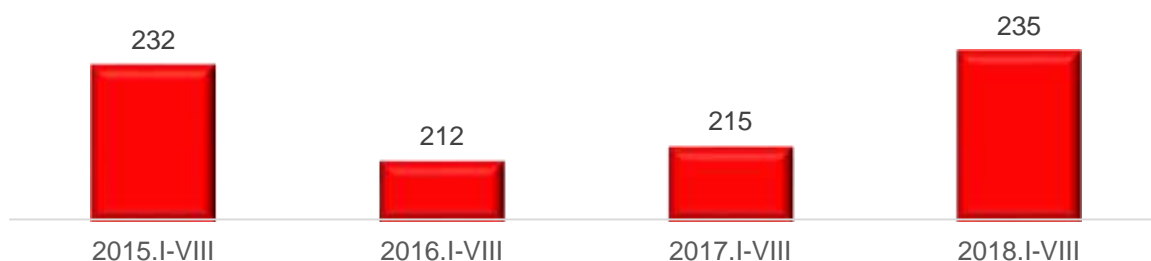
Аймгийн хэмжээнд 2018 оны 8 дугаар сард 235 гэмт хэрэг бүртгэгдэж, гэмт хэргийн улмаас 15 хүн нас барж, 103 хүн гэмтэж бэртсэн байна. Бүртгэгдсэн гэмт хэргийн тоо өмнөх оны мөн үеэс 20-оор өссөн байна. Гэмт хэргийн улмаас аж ахуйн нэгж, байгууллага, иргэдэд 423.3 сая төгрөгийн хохирол учирсны 41.6 хувийг нөхөн төлүүлжээ.

Гэмт хэрэгт 150 хүн холбогдон сэжиглэгдсэний 42.7 хувь нь согтуугаар хэрэг үйлджээ.

Нийт 313 хүн эрүүлжигдсэн нь урьд оны мөн үеийнхээс 15 хүн буюу 4.6 хувиар буурсан байна. Нийт эрүүлжигдсэн хүмүүсээс 87 хүн баривчлагдаж захиргааны арга хэмжээ авхуулсан байна.

Аймгийн хэмжээнд гэмт хэргийн илрүүлэлт 54.4 хувьтай байгаа нь өмнөх оны мөн үеэс 0.4 пунктээр буурсан байна.

Зураг.1.5. Бүртгэгдсэн гэмт хэргийн тоо





## II. Эдийн засгийн үзүүлэлт



### II.1 Мөнгө, банк:

**Монгол банкны мэдээгээр** ХААН, Төрийн, Хас, Голомт, Капитал банкнаас аж ахуйн нэгж, байгууллага, иргэдэд олгосон зээлийн өрийн үлдэгдэл 132.2 тэрбум төгрөгт хүрсэн нь оны эхнээс 17.1 тэрбум төгрөг буюу 14.9 хувиар өссөн байна.

Банкуудад хадгалуулсан иргэдийн төгрөгийн хадгаламжийн хэмжээ 64.4 тэрбум төгрөг болж оны эхнээс 7.7 тэрбум, өмнөх оны мөн үеэс 18.8 тэрбум төгрөгөөр тус тус өссөн байна.

Чанаргүй хугацаа хэтэрсэн зээл эхний 8 сарын эцэст 1.6 тэрбум болж өмнөх сараас 0.4 тэрбум, өмнөх оны мөн үеэс 1.3 тэрбум төгрөгөөр тус тус буурчээ. Нийт зээлийн өрийн үлдэгдлийн 1.2 хувийг эзэлж байна.

Зураг.II.1. Зээлийн өрийн үлдэгдэл, хадгаламжийн үлдэгдэл, хугацаа хэтэрсэн чанаргүй зээл, тэрбум.төг



### II.2 Төрийн санхүү:

Аймгийн төсвийн нийт орлого 8 сард 32.8 тэрбум төгрөг болж өмнөх оны мөн үеэс 9.0 тэрбум төгрөг буюу 38.0 хувиар, төсвийн зарлага санхүүжилт 31.2 тэрбум төгрөг болж өмнөх оны мөн үеэс 10.7 тэрбум төгрөг буюу 52.1 хувиар тус тус өсчээ.

Аймгийн нэгдсэн төсвийн 14.4 хувийг татварын орлого, 7.2 хувийг татварын бус орлого, 14.0 хувийг санхүүгийн дэмжлэг, 56.1 хувийг тусгай зориулалтын орлого тус тус эзэлж байна.

Зураг.II.2 Төсвийн орлого, зарлага, тэрбум.төг



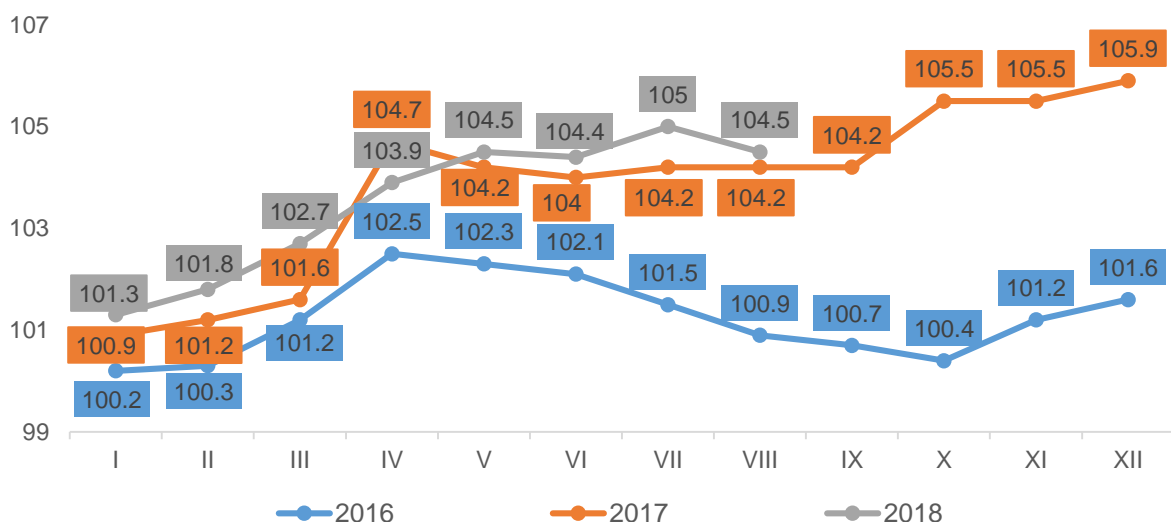


### II.3 Хэрэглээний үнийн индекс

Хэрэглээний үнийн индекс гэдэг нь хэрэглэгчдийн худалдаж авсан бараа, үйлчилгээний нэр төрөл өөрчлөлтгүй тогтвортой байхад үнэ дунджаар хэрхэн өөрчлөгдөж буйг хэмждэг үзүүлэлт юм.

Хэрэглээний бараа үйлчилгээний үнэ 2018 оны 8 дугаар сард өмнөх оны мөн үеийнхээс 6.1 хувь, жилийн эцсээс 4.5 хувиар тус тус өслөө.

Зураг.II.3 Хэрэглээний үнийн индекс (өмнөх оны 12 сар=100)



#### Хүснэгт II.3.1 Хэрэглээний үнийн индекс, бүлгээр

Бараа үйлчилгээний бүлэг	$\frac{2018.VIII}{2017.VIII}$	$\frac{2018.VIII}{2017.XII}$	$\frac{2018.VIII}{2018.VII}$
<b>Ерөнхий индекс</b>	<b>106.1</b>	<b>104.5</b>	<b>99.5</b>
Хүнсний бараа, согтууруулах бус ундаа	106.5	106.5	96.5
Согтууруулах ундаа, тамхи, мансууруулах бодис	102.6	101.1	100.1
Хувцас, бөс бараа, гутал	109.3	106.8	102.4
Орон сууц, ус, цахилгаан, хийн болон бусад түлш	102.7	101.8	100.1
Гэр ахуйн тавилга, гэр ахуйн бараа	105.1	102.3	99.7
Эм тариа, эмнэлэгийн үйлчилгээ	113.0	105.7	100.1
Тээвэр	106.6	105.5	100.0
Холбооны хэрэгсэл, шуудангийн үйлчилгээ	99.3	99.5	100.0
Амралт, чөлөөт цаг, соёлын бараа үйлчилгээ	109.4	101.3	99.4
Боловсролын үйлчилгээ	101.5	101.5	100.0
Зочид буудал, нийтийн хоол, дотуур байрны үйлчилгээ	103.1	103.4	100.0
Бусад бараа, үйлчилгээ	101.7	101.6	99.4

**Ерөнхий индекс жилийн эцсээс 4.5 хувиар өсөхөд** хүнсний бараа, согтруулах бус ундааны бүлгийн үнэ 6.5 хувиар, согтруулах ундаа, тамхи, мансууруулах бодисны бүлгийн үнэ 1.1 хувиар, хувцас, бөс бараа, гутлын бүлгийн





үнэ 6.8 хувиар, орон сууц, ус, цахилгаан, хийн болон бусад түлшний бүлгийн үнэ 1.8 хувиар, гэр ахуйн тавилга, гэр ахуйн барааны бүлгийн үнэ 2.3 хувиар, эм тариа, эмнэлэгийн үйлчилгээний бүлгийн үнэ 5.7 хувиар, тээврийн бүлгийн үнэ 5.5 хувиар, амралт, чөлөөт цаг, соёлын бараа үйлчилгээний бүлгийн үнэ 1.3 хувиар, боловсролын үйлчилгээний салбарын бүлгийн үнэ 1.5 хувиар, зочид буудал, нийтийн хоол, дотуур байрны бүлгийн үнэ 3.4 хувиар, бусад бараа, үйлчилгээний бүлгийн үнэ 1.6 хувиар өссөн нь голлон нөлөөлжээ.

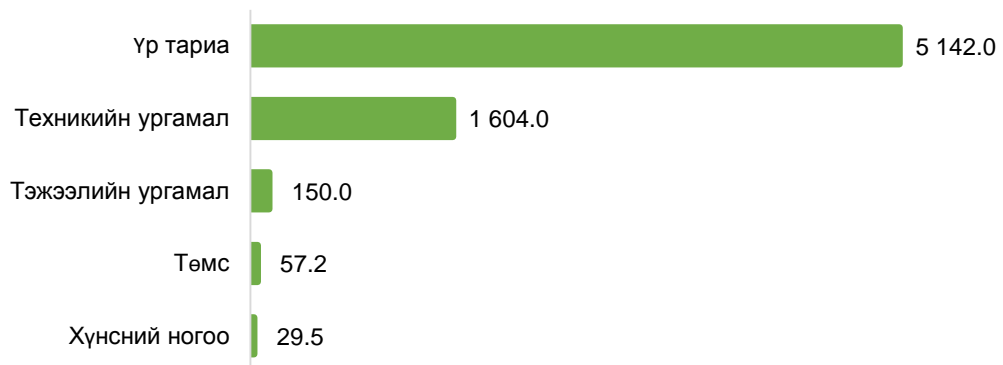


## II.4 ХӨДӨӨ АЖ АХУЙ

**Газар тариалан.** Эхний 8 сарын байдлаар аймгийн хэмжээнд төмс 57.2 га, хүнсний ногоо 29.5 га, үр тариа 5.1 мянган га, тэжээлийн ургамал 150.0 га, техникийн ургамал 1.6 мянган га газарт тус тус тариалалт хийгээд байна. Өмнөх оны мөн үеэс төмс 12.5 хувиар, хүнсний ногоо 10.1 хувиар, үр тариа 31.3 хувиар тус тус буурсан байна.

Үр тариа 5.1 мянган га-д тариалснаас 3.3 мянган га-д улаан буудай, 1.8 мянган га-д овъёос тариалсан байна.

Зураг II.4.1 Тариалсан талбай. га-аар



**Ургац хураалт, хадлан бэлтгэл:** Ургац хураалтын явцын мэдээгээр аймгийн хэмжээнд эхний 8 дугаар сард 31.8 тн төмс, 22.9 тн хүнсний ногоо хураан авсан нь өмнөх оны мөн үеийнхээс төмс 11.3 тн буюу 55.0 хувиар өсч, хүнсний ногоо 12.5 тн буюу 2.2 дахин өсчээ.



## II.5 АЖ ҮЙЛДВЭР

Аж үйлдвэрийн нийт бүтээгдэхүүний үйлдвэрлэл 2010 оны зэрэгцүүлэх үнээр 34.4 тэрбум төгрөг болж өмнөх оноос 3.1 тэрбум төгрөг буюу 9.8 хувиар өсчээ. Ангиллаар нь өмнөх онтой харьцуулан авч үзвэл: цахилгаан дулааны эрчим хүч үйлдвэрлэл, усан хангамжийн салбарынх 2.0 тэрбум төгрөг буюу 3.3 хувиар буурч, боловсруулах аж үйлдвэрийнх 0.9 тэрбум төгрөг буюу 29.5 хувь, уул уурхай,



олборлох аж үйлдвэрийн салбарынх 31.5 тэрбум төгрөг буюу 10.3 хувиар тус тус өссөн байна.

Оны үнээр 193.1 тэрбум төгрөгийн борлуулалт хийсэн нь өмнөх оны мөн үеэс 42.6 тэрбум төгрөгөөр дээгүүр гүйцэтгэлтэй байна.

Гол нэр төрлийн бүтээгдэхүүнээс төмрийн хүдрийн баяжмал, хайлуур жоншны баяжмал, хүрэн нүүрс, цайрын баяжмал, цахилгаан, ааруул, архи, бууз, банш, боловсруулсан сүү, бялуу, талх, тараг, цэвэр ус, хэвийн боов, хэрчсэн гурил, ээдмэнцэр, ажлын хувцас, гутал, пальто, хүрэм, өмд, уул уухайн зориулалтын уут, шуудай, гал тогооны өрөөний модон тавилга, цаасан уут, тор зэрэг нэр төрлийн бүтээгдэхүүн үйлдвэрлэлт өмнөх оны мөн үеэс өссөн байна.

СҮХБААТАР АЙМГИЙН ЗАСАГ ДАРГЫН ДЭРГЭДЭХ  
СТАТИСТИКИЙН ХЭЛТЭС



## ҮНДСЭН ҮЗҮҮЛЭЛТҮҮД, жил бүрийн 8 сарын байдлаар

	Хэмжих нэгж	2016	2017	2018	Зөрүү	$\frac{2018}{2017}$ %
<b>Нийгмийн статистикийн үзүүлэлтүүд</b>						
Төрсөн хүүхэд	хүн	873	802	893	91	111.3
Нялхасын эндэгдэл	хүн	21	11	10	- 1	90.9
Бүртгэлтэй ажилгүй иргэд	хүн	916	778	802	24	103.1
Халдварт өвчнөөр өвчлөгчид	хүн	1 041	901	505	- 396	56.0
Бүртгэгдсэн гэмт хэрэг	тоо	212	215	235	20	109.3
Хэрэгт холбогсод	хүн	210	189	150	- 39	79.4
<b>Макро эдийн засгийн статистикийн үзүүлэлт</b>						
Хэрэглээний үнийн индексийн өөрчлөлт, оны эцэстэй харьцуулснаар, хувиар	хувь	100.9	104.2	104.5	0.3	100.3
Иргэдийн хадгаламж	сая.төг	41 488.6	45 535.8	64 383.9	18 848.1	141.4
Зээлийн өрийн үлдэгдэл	сая.төг	99 445.3	112 361.3	132 206.9	19 845.6	117.7
Орон нутгийн төсвийн орлого	сая.төг	31 999.2	28 467.9	32 832.9	4 365.0	115.3
Орон нутгийн төсвийн зарлага	сая.төг	31 856.6	29 661.6	31 174.3	1 512.7	105.1
Тариалсан талбай: - Төмс	га	61.9	65.4	57.2	-8.2	87.5
- Хүнсний ногоо	га	30.0	32.8	29.5	-3.3	89.9
- Үр тариа	га	9 807.0	7 481.0	5 142.0	-2 339.0	68.7
- Тэжээлийн ургамал	га	2 020.0	40.0	150.0	110.0	375.0
- Техникийн ургамал	га	5 654.0	1 600.0	1 604.0	4.0	100.3
Ургац хураалт, хадлан: - Өвс	тн	2 393.0	424.7	-	-	-
- Гар тэжээл	тн	82.6	25.0	-	-	-
7. Аж үйлдвэрийн нийт бүтээгдэхүүн	сая.төг	30 087.2	31 332.5	34 416.2	3 084	109.8
- Борлуулсан бүтээгдэхүүн	сая.төг	97 128.1	150 517.9	193 082.2	42 564	128.3



## I.2 ХӨДӨЛМӨР

### I.2.1 БҮРТГЭЛТЭЙ АЖИЛГҮЙ ИРГЭДИЙН ТОО, СУМААР

Сум	2016		2017		2018	2018.VIII 2017.VIII %
	VIII	XII	VIII	XII	VIII	
Асгат	21	27	18	14	25	138.9
Баяндэлгэр	43	31	52	47	42	80.8
Дарьганга	24	36	33	27	28	84.8
Мөнххаан	14	17	9	49	59	6.6*
Наран	14	14	22	16	24	109.1
Онгон	29	25	10	40	46	4.6*
Сүхбаатар	31	21	23	56	73	3.2*
Түвшинширээ	28	31	32	49	56	175.0
Түмэнцогт	24	50	32	59	56	175.0
Уулбаян	12	9	5	65	51	10.2*
Халзан	17	15	20	15	38	190.0
Эрдэнэцагаан	59	42	12	178	78	6.5*
Баруун-Урт	600	443	510	271	226	44.3
<b>Дүн</b>	<b>916</b>	<b>761</b>	<b>778</b>	<b>886</b>	<b>802</b>	<b>103.1</b>

### I.2.2 БҮРТГЭЛТЭЙ АЖИЛГҮЙ ИРГЭДИЙН ТОО, СУМААР, БОЛОВСРОЛ, НАСНЫ БҮЛГЭЭР

Сум	Бүгд	эмэгтэй	Боловсролын түвшингээр							Насны бүлгээр						
			Магистр, доктор	Дээд	Тусгай мэргэжлийн дунд	Техник болон мэргэжлийн анхан шатны	Бүрэн дунд	Суурь	Бага	Боловсролгүй	15-24	25-34	35-44	45-54	55-59	60+
Асгат	25	8	-	6	-	1	13	5	-	-	7	9	6	2	-	1
Баяндэлгэр	42	20	-	6	1	4	15	13	2	1	9	14	10	9	-	-
Дарьганга	28	17	-	5	-	7	6	10	-	-	11	8	7	2	-	-
Мөнххаан	59	27	-	13	2	2	30	4	7	1	10	19	17	10	3	-
Наран	24	14	-	4	3	2	8	7	-	-	7	10	5	2	-	-
Онгон	46	18	-	5	-	-	32	6	2	1	13	12	15	4	2	-
Сүхбаатар	73	35	-	14	-	6	42	9	1	1	27	27	9	10	-	-
Түвшинширээ	56	28	-	11	2	7	19	13	3	1	15	18	12	11	-	-
Түмэнцогт	56	25	1	5	3	4	29	-	9	5	13	16	20	6	1	-
Уулбаян	51	29	-	4	1	5	25	6	9	1	8	27	6	8	-	2
Халзан	38	20	-	3	-	2	27	5	1	-	11	5	8	13	-	1
Эрдэнэцагаан	78	41	-	10	2	12	36	12	5	1	18	31	23	4	2	-
Баруун-Урт	226	108	2	68	5	29	91	11	15	5	51	89	50	30	4	2
<b>Дүн</b>	<b>802</b>	<b>390</b>	<b>3</b>	<b>154</b>	<b>19</b>	<b>81</b>	<b>373</b>	<b>101</b>	<b>54</b>	<b>17</b>	<b>200</b>	<b>285</b>	<b>188</b>	<b>111</b>	<b>12</b>	<b>6</b>





## I.2.3 ШИНЭЭР БҮРТГҮҮЛСЭН АЖИЛГҮЙ ИРГЭДИЙН ТОО, сумаар

Сум	2016		2017		2018	2018.I-VIII 2017.I-VIII %
	I-VIII	I-XII	I-VIII	I-XII	I-VIII	
Асгат	53	117	121	192	115	95.0
Баяндэлгэр	100	195	88	152	68	77.3
Дарьганга	72	143	38	63	79	2.2*
Мөнххаан	36	52	65	165	112	172.3
Наран	41	94	185	211	138	74.6
Онгон	72	116	56	157	131	233.9
Сүхбаатар	102	140	101	237	89	88.1
Түвшинширээ	69	116	92	224	136	147.8
Түмэнцогт	63	110	79	128	152	192.4
Уулбаян	31	88	60	177	50	83.3
Халзан	36	79	65	93	63	96.9
Эрдэнэцагаан	202	286	57	308	65	114.0
Баруун-Урт	1 813	2 268	1 525	2 050	1 015	66.6
Дүн	2 690	3 804	2 532	4 157	2 213	87.4

## I.2.4 БҮРТГЭЛТЭЙ АЖИЛГҮЙ ИРГЭДЭЭС АЖИЛД ОРСОН ХҮНИЙ ТОО, сумаар

Сум	2016		2017		2018	2018.I-VIII 2017.I-VIII %
	I-VIII	I-XII	I-VIII	I-XII	I-VIII	
Асгат	-	32	72	114	54	75.0
Баяндэлгэр	22	96	15	68	28	186.7
Дарьганга	5	29	6	21	21	2.7*
Мөнххаан	4	8	2	43	31	15.5*
Наран	15	46	86	106	77	89.5
Онгон	2	6	1	43	29	8.0*
Сүхбаатар	28	44	15	83	26	173.3
Түвшинширээ	3	19	10	87	56	7.7*
Түмэнцогт	8	11	6	12	30	2.0*
Уулбаян	2	42	-	19	2	-
Халзан	3	33	28	42	9	32.1
Эрдэнэцагаан	39	86	9	26	7	77.8
Баруун-Урт	225	298	228	460	169	74.1
Дүн	356	750	478	1 124	539	112.8



## I.2.5 ШИНЭ АЖЛЫН БАЙРАНД АЖИЛЛАЖ БАЙГАА ХҮНИЙ ТОО, эдийн засгийн үйл ажиллагааны салбарын ангиллаар

Сум	Шинэ ажлын байранд орсон хүний тоо		Эдийн засгийн үйл ажиллагааны салбарын ангиллаар										
	2017 I-VIII	2018 I-VIII	ХАА, ан агнуур, ойн аж ахуй, загас агнуур	Уул уурхай, олборлолт	Боловсруулах үйлдвэр	Барилга	Бөөний болон жижиглэн худалдаа, гэр ахуйн барааны засварлах үйлчилгээ	Байр сууц болон хоол хүнсээр үйлчлэх үйл ажиллагаа	Төрийн удирдлага ба батлан хамгаалах үйл ажиллагаа, албан журмын нийгмийн хамгаалал	Хүний эрүүл мэнд ба нийгмийн үйл ажиллагаа	Үйлчилгээний бусад үйл ажиллагаа	бусад	
Асгат	26	7	-	-	3	-	-	-	-	2	-	-	2
Баяндэлгэр	10	1	-	-	1	-	-	-	-	-	-	-	-
Дарьганга	10	1	-	-	-	1	-	-	-	-	-	-	-
Мөнххаан	-	42	-	41	-	-	-	-	-	1	-	-	-
Наран	29	20	2	-	6	1	3	-	-	8	-	-	-
Онгон	4	11	2	-	-	-	1	3	-	-	-	4	1
Сүхбаатар	8	10	-	-	-	9	-	-	-	-	-	-	1
Түвшинширээ	11	18	9	-	4	-	4	-	-	1	-	-	-
Түмэнцогт	1	12	-	-	-	1	1	-	-	10	-	-	-
Уулбаян	18	2	1	-	-	-	-	-	-	1	-	-	-
Халзан	5	3	2	-	-	-	-	-	-	1	-	-	-
Эрдэнэцагаан	10	2	2	-	-	-	-	-	-	-	-	-	-
Баруун-Урт	84	223	2	6	44	-	13	7	-	1	8	139	3
Дүн	216	352	20	47	58	12	22	10	-	25	8	143	7

**I.2 НИЙГМИЙН ХАЛАМЖ**

Үзүүлэлт		2017.I-VIII		2018.I-VIII		
		Хүн тоо	сая.төг	Хүн тоо	сая.төг	
Халамжийн сан	<b>1 Халамжийн тэтгэвэр</b>	<b>1 291</b>	<b>1 314.4</b>	<b>1 201</b>	<b>1 430.3</b>	
	<b>2 Халамжийн тэтгэмж</b>	<b>1 016</b>	<b>308.6</b>	<b>1 027</b>	<b>317.6</b>	
	Байнгын асаргаа шаардлагатай иргэнд улиралд 1 удаа	832	121.6	747	86.0	
	3 ба түүнээс дээш тооны хүүхэдтэй өрх толгойлсон эх, эцэгт жилд 1 удаа	148	153.4	161	172.4	
	18 нас хүрээгүй байхдаа бүтэн өнчин болсон 18-24 насны иргэн	17	2.0	79	0.0	
	Гэнэтийн аюулын улмаас орон гэргүй болсон өрхөд 1 удаа	1	1.2	6	7.2	
	2 ихэр хүүхэд төрүүлж эсэн мэнд өсгөж байгаа өрх, иргэнд олгох тэтгэмж	6	7.2	14	16.8	
	Хорих ангиас суллагдсан өөрийн гэр оронгүй иргэн	11	22.0	14	28.0	
	16 хүртэлх насны байнгын асаргаа шаардлагатай хүүхдэд олгох мөнгөн тэтгэмж	1	1.2	6	7.2	
	<b>3 Амжиргааг дэмжих нөхцөлт мөнгөн тэтгэмж</b>	<b>1 022</b>	<b>440.4</b>	<b>1 007</b>	<b>482</b>	
	байнгын асаргаа шаардлагатай	Ахмад настныг асарч байгаа иргэд олгох тэтгэмж	<b>615</b>	<b>262.1</b>	<b>584</b>	<b>277</b>
		Хөгжлийн бэрхшээлтэй иргэнийг асарч байгаа иргэд олгох тэтгэмж	257	109.1	224	109.1
		Хөгжлийн бэрхшээлтэй хүүхдийг асарч байгаа иргэд олгох тэтгэмж	150	69.2	162	77.4
		Бүтэн өнчин хүүхдийг үрчлэн авсан болон асран хамгаалж харгалзан дэмжиж байгаа иргэнд олгох тэтгэмж	17	8.1	17	8.8
		Гэр бүлийн тухай хуульд заасны дагуу хүүхдийг гэр бүлдээ авч асрамжилж байгаа иргэнд олгох тэтгэмж	12	6.8	9	6.5
	Хүүхэд, төрөл садангүй ганц бие хөгжлийн бэрхшээлтэй иргэнийг гэр бүлдээ авч асран хамгаалах	23	10.3	11	3.2	
	<b>4 Олон нийтийн оролцоонд түшиглэсэн халамжийн үйлчилгээ</b>	<b>85</b>	<b>10.5</b>	<b>164</b>	<b>24.4</b>	
	<b>5 Ахмад настны нийгмийн хамгаалалын тухай хуулийн дагуу олгогдож байгаа хөнгөлөлт</b>	<b>3 151</b>	<b>195.6</b>	<b>3 451</b>	<b>216.0</b>	
	<b>6 Хөгжлийн бэрхшээлтэй иргэнд олгогдож буй хөнгөлөлт, тусламж</b>	<b>315</b>	<b>57.4</b>	<b>488</b>	<b>93.7</b>	
	<b>7 Хүнс тэжээлийн хөтөлбөрийн зардал</b>	<b>4 375</b>	<b>320.0</b>	<b>6 932</b>	<b>577.0</b>	
Улсын төсвөөс	1 Жирэмсэн болон хөхүүл хүүхэдтэй эхчүүдийн мөнгөн тэтгэмж	2 234	411.4	1 542	196.8	
	2 Алдар эхийн одонтой эхчүүдэд олгосон тусламж	4 917	690.2	4 980	688.5	
	3 Алдар цолтой ахмадуудад олгосон хөнгөлөлт тусламж	11	13.7	14	17 463.8	
	4 Насны хишиг	4 278	364.0	2 370	370.3	
<b>ДҮН</b>		<b>18 332</b>	<b>4 126.2</b>	<b>23 176.0</b>	<b>21 860.8</b>	

**I.3 ЭРҮҮЛ МЭНД****I.3.1 ЭРҮҮЛ МЭНД**

	Хэмжих нэгж	2017.I-VIII	2018.I-VIII	Өсөлт	
				тоо	%
1. Нийт үзлэг	мян.хүн	158.3	155	-3.3	97.9
2. Ор хоног	мян.хүн	69.6	72.1	2.5	103.6
3. Урьдчилан сэргийлэх үзлэг	мян.хүн	48.6	47.8	-0.8	98.4
4. Эмчлүүлсэн хүний тоо	мян.хүн	8.8	9	0.2	102.3
5. Түргэн тусламжын дуудлага	мян.хүн	11.8	12.1	0.3	102.5
Үүнээс: алсын дуудлага	мян.хүн	3.4	3.1	-0.3	91.2
6. Осол гэмтлийн дуудлага	хүн	514	380	-134	73.9
7. Нийт нас баралт	хүн	209	233	24	111.5
8. Амаржсан эх	хүн	804	888	84	110.4
Үүнээс: амьд төрсөн хүүхэд	хүн	802	893	91	111.3
9. 1 хүртэл насандаа эндсэн хүүхэд	хүн	11	10	-1	90.9
10. 1-5 хүртлэх насны эндсэн хүүхэд	хүн	1	3	2	3.0*

**I.3.2 ТӨРӨЛТ, ХҮҮХДИЙН ЭНДЭГДЭЛ, сумаар**

Сум	Амаржсан эх	Амьд төрсөн хүүхэд	1 хүртэл насандаа эндсэн хүүхэд	1-5 хүртэл насны эндсэн хүүхэд
Асгат	-	-	-	-
Баяндэлгэр	3	2	-	-
Дарьганга	1	1	2	-
Мөнххаан	4	5	-	-
Наран	-	-	-	-
Онгон	2	2	-	-
Сүхбаатар	2	2	-	-
Түвшинширээ	1	1	-	-
Түмэнцогт	1	1	-	-
Уулбаян	3	3	-	-
Халзан	-	-	-	-
Эрдэнэцагаан	36	36	-	-
Баруун-Урт	835	840	8	3
<b>Дүн</b>	<b>888</b>	<b>893</b>	<b>10</b>	<b>3</b>





## I.3.3 ХАЛДВАРТ ӨВЧНИЙ ГАРАЛТ, сумаар

Халдварт өвчин	Хэмжих нэгж	2017.I-VIII	2018.I-VIII	Өсөлт	
				Тоо	Хувь
Вируст гепатит	хүн	5	2	-3	40.0
Улаан бурхан	хүн	1	-	-	-
Гар хөл амны өвчин	хүн	256	28	-228	10.9
Цусан суулга	хүн	19	43	24	226.3
Бруцеллөз	хүн	6	2	-4	33.3
Салхинцэцэг	хүн	261	130	-131	49.8
Сүрьеэ	хүн	45	51	6	113.3
Тэмбүү	хүн	136	121	-15	89.0
Заг	хүн	95	77	-18	81.1
Трихоминиаз	хүн	58	47	-11	81.0
Бусад	хүн	19	4	-15	21.1
Бүгд	хүн	901	505	-396	56.0

## I.3.4 ХАЛДВАРТ ӨВЧНӨӨР ӨВЧЛӨГЧДИЙН ТОО, сумаар

Сум	Халдварт өвчнөөр өвчлөгчид бүгд			Вируст гепатит	Цусан суулга	Гар хөл амны өвчин	Салхинцэцэг	Сүрьеэ	Тэмбүү	Заг	Трихоминиаз
	2017.I-VIII	2018.I-VIII	1000 хүн тутамд								
Асгат	9	9	5.0	-	-	-	-	5	1	1	2
Баяндэлгэр	40	10	2.0	-	-	-	1.0	2	4	1	2
Дарьганга	12	9	2.9	-	-	-	-	1	3	2	3
Мөнххаан	9	8	1.7	-	1	-	-	2	-	4	1
Наран	52	31	19.2	-	-	-	2	1	23	3	1
Онгон	31	1	0.3	-	-	-	-	-	-	-	1
Сүхбаатар	26	17	5.2	-	1	-	-	2	7	6	1
Түвшинширээ	17	3	0.9	1	-	-	-	2	-	-	-
Түмэнцогт	4	6	2.4	-	-	-	1.0	1	4	-	-
Уулбаян	18	24	8.3	-	-	-	1	1	16	3	3
Халзан	6	16	9.4	-	-	-	1.0	3	8	1	3
Эрдэнэцагаан	31	27	4.0	-	2	-	-	8	8	1	8
Баруун-Урт	646	344	16.3	1	39	28	124	23	47	55	22

**I.4 ГЭМТ ХЭРЭГ****I.5.1 БҮРТГЭГДСЭН ХЭРГИЙН ТОО, төрлөөр**

Хэргийн төрөл	2017.I-VIII	2018.I-VIII
Бүртгэгдсэн хэрэг-бүгд	215	235
Хүний амьд явах эрхийн эсрэг гэмт хэрэг	5	12
Хүний эрүүл мэнд халдашгүй байдлын гэмт хэрэг	78	90
Хүний бэлгийн эрх чөлөө халдашгүй байдлын эсрэг гэмт хэрэг	10	9
Өмчлөх эрхийн эсрэг гэмт хэрэг	84	101
Бусдын эд хөрөнгийг хулгайлах	74	76
Үүнээс: Хувийн өмчийг хулгайлах	52	41
Малын хулгай	19	32
Олон нийтийн аюулгүй байдлын ашиг сонирхолын эсрэг гэмт хэрэг	6	-
Хөдөлгөөний аюулгүй байдал, тээврийн хэрэгслийн ашиглалтын журмын эсрэг гэмт хэрэг	29	22
Бусад гэмт хэрэг	3	1
<b>Гэмт хэргийн улмаас учирсан хохирол</b>		
Гэмтэж осолдсон хүн	108	103
Нас барсан хүн	23	15
Нийт хохирол /сая төгрөг/	323.4	423.3
Нөхөн төлүүлсэн хохирол /хувь/	70.2	41.6

**I.4.2 БҮРТГЭГДСЭН ХЭРГИЙН ТОО, сумаар**

Сум	2016.I-VIII	2017.I-VIII	2018.I-VIII
Асгат	2	2	5
Баяндэлгэр	8	5	2
Дарьганга	5	8	6
Мөнххаан	20	38	27
Наран	4	4	7
Онгон	4	6	8
Сүхбаатар	6	10	17
Түвшинширээ	5	8	7
Түмэнцогт	12	19	10
Уулбаян	8	9	20
Халзан	2	5	7
Эрдэнэцагаан	34	25	20
Баруун-Урт	102	76	99
Дүн	212	215	235



## I.5.3 СЭЖИГТЭН, ЯЛЛАГДАГЧИЙН ТОО

Сэжигтэн, яллагдагчийн тоо	2016.I-VIII	2017.I-VIII	2018.I-VIII
Бүгд	210	189	150
Үйлдэхдээ:			
-Бүлэглэсэн	14	17	12
-Согтуу байсан	70	59	64
Урьд ял шийтгэгдсэн	3	1	9
Эрүүлжигдсэн	360	328	313
Үүнээс: Баривчлуулсан хүн	39	53	87

## I.5.4 СЭЖИГТЭН, ЯЛЛАГДАГЧИЙН ТОО, сумаар

Сум	2016.I-VIII	2017.I-VIII	2018.I-VIII
Асгат	1	2	3
Баяндэлгэр	6	5	1
Дарьганга	3	5	2
Мөнххаан	22	20	10
Наран	5	3	4
Онгон	3	5	5
Сүхбаатар	9	6	9
Түвшинширээ	3	7	2
Түмэнцогт	11	6	3
Уулбаян	8	8	17
Халзан	2	4	2
Эрдэнэцагаан	32	25	15
Баруун-Урт	105	93	77
Дүн	210	189	150

**II.1 МӨНГӨ, БАНК****II.1.1 ЗЭЭЛ, ХАДГАЛАМЖИЙН ҮЛДЭГДЭЛ, банкуудаар, сарын эцэст, сая.төг**

Банк	Зээлийн өрийн үлдэгдэл			Хугацаа хэтэрсэн болон чанаргүй зээл			Хадгаламжийн үлдэгдэл		
	2017.XII	2017.VIII	2018.VIII	2017.XII	2017.VIII	2018.VIII	2017.XII	2017.VIII	2018.VIII
ХААН	69 867.7	69 061.8	76 074.2	465.9	565.6	787.8	32 693.2	22 603.4	38 066.2
ХАС	5 787.5	5 324.4	6 253.5	179.8	390.0	240.5	5 658.3	5 045.3	6 014.5
Голомт	7 119.2	6 001.7	10 769.5	1 809.8	1 772.1	213.9	2 679.1	2 314.1	3 024.8
Төрийн банк	31 968.3	31 607.8	38 799.5	132.3	147.3	157.5	14 943.6	14 932.0	16 626.0
Капитал банк	312.7	365.6	310.2	220.7	2.9	219.5	705.8	641.0	652.4
<b>Дүн</b>	<b>115 055.4</b>	<b>112 361.3</b>	<b>132 206.9</b>	<b>2 808.5</b>	<b>2 877.9</b>	<b>1 619.2</b>	<b>56 680.0</b>	<b>45 535.8</b>	<b>64 383.9</b>

**II.1.2 ЗЭЭЛ, ХАДГАЛАМЖИЙН ҮЛДЭГДЭЛ, тооцооны төвүүдээр, сая.төг**

Сум	Зээлийн өрийн үлдэгдэл			Хугацаа хэтэрсэн болон чанаргүй зээл			Хадгаламжийн үлдэгдэл		
	2017.XII	2017.VIII	2018.VIII	2017.XII	2017.VIII	2018.VIII	2017.XII	2017.VIII	2018.VIII
Асгат	1 990.6	1967.8	2346.6	-	-	11	1 755.0	1649.3	1586
Баяндэлгэр	5 921.6	5695.8	6586.4	7.6	27.9	9.9	3 302.9	3165.2	6422.5
Дарьганга	3 173.0	2893.8	3589.2	-	-	-	2 616.7	2363.3	2873.8
Мөнххаан	5 586.2	5702.3	7054	34.7	25.4	24.4	2 477.4	2493	2529.7
Наран	2 135.4	2131.2	2303.6	35.9	36.5	55.3	1 391.6	1325.6	1471
Онгон	6 107.4	5923.7	7146.1	22.5	23.5	44.3	2 635.6	2733.8	2925.9
Сүхбаатар	4 130.2	4114.5	4823	4.5	12.9	17.8	1 519.1	1605.2	1429.7
Түвшинширээ	4 365.0	4317.4	5065	-	1.6	28.2	1 173.6	1205.4	1430.9
Түмэнцогт	2 952.1	3150.7	3538.2	1.6	1.5	1.3	2 239.7	1847.3	2161.6
Уулбаян	3 711.7	3814.4	4489.7	6.6	13.4	7.4	1 272.6	1136.3	1290.1
Халзан	1 928.9	1934.6	2447.1	-	-	-	1 039.3	954.2	1152.2
Эрдэнэцагаан	10 596.9	10112.2	11895.6	179.0	182.3	188.4	2 509.2	2281.2	2893.8
Баруун-Урт	9 633.3	9059	9754.4	58.3	81.7	182.7	4 842.8	4523.4	5290.4
Бичигт	471.2	399.7	655.4	-	2.4	6.3	382.4	194	430.1
Төмөртэй	1 924.6	2 096.5	1 716.4	27.4	33.2	29.8	308.6	409.9	4 061.6
Салбар	50 427.3	49 047.7	58 796.2	2 430.4	2 435.6	1,012.4	27 213.5	17648.7	26434.6
<b>Дүн</b>	<b>115 055.4</b>	<b>112 361.3</b>	<b>132 206.9</b>	<b>2 808.5</b>	<b>2 877.9</b>	<b>1 619.2</b>	<b>56 680.0</b>	<b>45 535.8</b>	<b>64 383.9</b>

**II.2 ТӨРИЙН САНХҮҮ****II.2.1 ОРОН НУТГИЙН ТӨСВИЙН ОРЛОГО, сая.төг**

	2018.I-VIII	2018.I-VIII		
		төл	гүйц	%
1. Орон нутгийн төсвийн нийт орлого	23 784.5	34 449.2	32 832.9	95.3
Орон нутгийн төсвийн орлого	7 210.9	8 677.0	7 060.9	81.4
1.1 Аймгийн төсвийн орлого	5 199.3	7 756.4	5 745.8	74.1
Сумдын төсвийн орлого	2 011.6	920.6	1 315.1	142.9
1.2 Улсын төсвөөс олгох санхүүгийн дэмжлэг	2 557.5	4 586.0	4 586.0	100.0
1.3 Улсын төсвөөс олгох тусгай зориулалтын шилжүүлэг	12 839.6	18 360.5	18 360.5	100.0
1.4 Орон нутгийн хөгжлийн нэгдсэн сангаас олгох шилжүүлэг	596.9	1 835.8	1 835.7	100.0
1.5 Урьд оны үлдэгдэл / орон нутгийн орлого /	579.6	989.9	989.9	100.0
1.6 Урьд оны үлдэгдэл / орон нутгийн хөгжлийн сан /	-	-	-	-
1.7 Урьд оны үлдэгдэл / Сангуудын /	-	-	-	-

**II.2.2 ОРОН НУТГИЙН ТӨСВИЙН ЗАРЛАГА, сая.төг**

	2018.I-VIII	2018.I-VIII		
		төл	гүйц	%
2. Орон нутгийн төсвийн нийт зарлага	20 462.4	34 449.2	31 174.3	90.5
Аймгийн шууд харъяаны байгууллагын зарлага	5 504.2	14 015.3	11 038.6	78.8
2.1 Аймгийн орон нутгийн хөгжлийн сан	421.2	2 681.9	1 081.9	-
Халамжийн сан	1 805.9	3 542.9	3 477.1	98.1
Шууд харьцдаг байгууллагын зарлага	1 316.2	2 568.9	2 015.3	78.4
Аймгийн Засаг даргын нөөц хөрөнгө	155.0	290.0	190.0	65.5
Замын сан	23.9	250.0	100.0	40.0
Засаг дарга	270.1	2 027.0	1 519.5	75.0
Сумдад олгосон санхүүгийн дэмжлэг	1 511.8	26 547.0	2 654.7	10.0
2.2 Сумдын тусгай зориулалтын шилжүүлгийн	11 824.4	16 357.7	16 357.7	100.0
2.3 Сумдын орон нутгийн байгууллагуудын зарлага	2 119.3	1 020.9	893.5	87.5
2.4 Аймгийн тусгай зохиулалтын шилжүүлгийн	1 014.5	2 002.7	2 002.7	100.0
2.5 Сумдын орон нутгийн хөгжлийн сан	-	1 052.6	881.8	-
3. Тусгай сангийн зарлага		-	-	-
3.1 Сумдын сум хөгжүүлэх сан		-	-	-
3.2 Сумдын байгаль хамгаалах сан		-	-	-
3.3 Сумдын мал хамгаалах сан		-	-	-

Тайлбар: Аймгийн Санхүү, төрийн сангийн хэлтсийн мэдээгээр



## II.2.3 АЙМГИЙН ТӨСВИЙН ОРЛОГО, сумаар, оны үнээр, сая.төг

Сум	Орлого		Үүнээс:							
	2018.I-VIII		Татварын орлого		Татварын бус орлого		Санхүүгийн дэмжлэг		Тусгай зориулалтын шилжүүлэг	
	төл	гүйц	төл	гүйц	төл	гүйц	төл	гүйц	төл	гүйц
Асгат	828.4	857.0	8.7	25.9	4.0	3.9	199.2	199.2	567.4	567.4
Баяндэлгэр	1 788.5	1 685.1	20.6	19.9	27.0	30.6	220.9	220.9	1 303.5	1 303.5
Дарьганга	1 378.2	1 274.1	7.7	57.9	27.6	31.2	233.7	233.7	882.2	882.2
Мөнххаан	1 595.3	1 526.8	12.2	44.2	26.9	35.9	210.8	210.9	1 143.9	1 143.9
Наран	932.7	937.0	10.1	15.8	1.9	2.1	183.7	183.7	576.7	576.7
Онгон	1 114.9	1 134.9	32.8	29.8	4.1	14.9	221.3	221.3	758.4	758.4
Сүхбаатар	1 402.2	1 294.8	10.4	32.2	7.2	15.5	200.5	200.5	823.7	823.7
Түвшинширээ	1 171.9	1 158.8	17.4	23.6	2.9	3.8	217.7	217.7	826.3	826.3
Түмэнцогт	1 221.7	1 227.8	19.7	24.3	31.9	33.6	179.6	179.6	920.7	920.7
Уулбаян	1 165.0	1 121.7	49.2	76.1	6.2	10.7	213.4	213.4	755.0	755.0
Халзан	887.7	873.4	12.0	10.9	1.2	2.0	197.9	197.9	603.9	603.9
Эрдэнэцагаан	1 927.8	1 926.5	58.5	53.4	10.5	35.6	235.7	235.7	1 413.2	1 413.2
Баруун-Урт	6 747.8	6 903.5	413.1	565.9	97.0	115.2	140.4	140.4	5 782.5	5 782.5
Сумын дүн	22 162.0	21 921.4	672.3	980.0	248.3	335.0	2 654.7	2 654.7	16 357.7	16 357.7
Аймгийн төсөв	12 825.2	10 802.9	4 095.5	3 736.3	3 661.0	2 009.5	1 931.3	1 931.3	2 002.7	2 002.7
Аймгийн дүн	34 987.2	32 724.3	4 767.8	4 716.3	3 909.3	2 344.5	4 586.0	4 586.0	18 360.4	18 360.4

Тайлбар: Аймгийн Санхүү, төрийн сангийн хэлтсийн мэдээгээр

## II.2.4 АЙМГИЙН ТӨСВИЙН ЗАРЛАГА, сумаар, оны үнээр, сая.төг

Сум	Зарлага		Цалин хөлс болон нэмэгдэл урамшил		Нийгмийн даатгалын шимтгэл		Байр ашиглалт		Хангамжийн материал	
	2018.I-VIII									
	төл	гүйц	төл	гүйц	төл	гүйц	төл	гүйц	төл	гүйц
Асгат	943.8	758.1	497.6	489.3	54.6	54.6	48.5	31.9	26.9	25.7
Баяндэлгэр	1 880.5	1 441.8	948.5	935.9	113.0	112.4	215.8	125.6	39.6	36.8
Дарьганга	1 406.4	111.1	661.5	661.2	79.1	79.0	170.1	133.1	45.5	38.9
Мөнххаан	1 666.4	1 399.8	896.2	895.3	115.7	114.6	96.9	93.4	36.8	34.6
Наран	944.7	754.6	502.7	475.5	58.8	57.0	60.9	30.4	25.0	22.3
Онгон	1 188.2	992.9	625.1	617.6	75.0	72.4	146.2	119.6	26.7	23.1
Сүхбаатар	1 573.3	1 251.2	661.2	645.9	78.6	78.6	135.7	130.9	25.8	25.0
Түвшинширээ	1 214.9	1 005.3	698.0	673.5	82.5	82.4	81.4	58.1	29.5	25.9
Түмэнцогт	1 319.4	1 136.0	686.8	667.4	82.4	80.4	207.2	174.1	20.0	15.4
Уулбаян	1 314.1	983.6	646.4	625.8	76.4	75.8	62.7	43.3	25.4	22.3
Халзан	970.1	869.8	520.7	514.5	62.5	60.0	92.0	90.5	18.9	15.6
Эрдэнэцагаан	2 184.8	1 571.3	1 132.3	1 027.2	135.4	128.8	78.6	32.1	54.9	45.9
Баруун-Урт	6 981.3	6 081.4	3 681.3	3 643.9	440.1	433.7	1 139.8	1 010.7	72.4	64.6
Сумын дүн	23 588.0	19 362.9	12 158.4	11 873.0	1 459.1	1 429.4	2 536.2	2 073.5	447.3	396.0
Аймгийн төсөв	16 181.5	12 429.7	1 817.4	1 701.6	218.3	192.9	591.6	427.3	208.5	166.9
Аймгийн дүн	39 769.5	31 792.6	13 975.8	13 574.6	1 677.4	1 622.3	3 127.8	2 500.8	655.8	562.9



## II.3 ҮНЭ

## II.3.1 ХЭРЭГЛЭЭНИЙ БАРАА, ҮЙЛЧИЛГЭЭНИЙ ҮНИЙН ИНДЕКС

Барааны бүлгээр	2018.VIII 2017.VIII	2018.VIII 2017.XII	2018.VIII 2018.VII
<b>ЕРӨНХИЙ ИНДЕКС</b>	<b>106.1</b>	<b>104.5</b>	<b>99.5</b>
<b>ХҮНСНИЙ БАРАА, СОГТУУРУУЛАХ БУС УНДАА</b>	<b>106.5</b>	<b>106.5</b>	<b>96.5</b>
Хүнсний бараа	106.7	106.9	96.2
Талх, гурил, будаа	103.9	101.6	100.8
Мах, махан бүтээгдэхүүн	111.9	119.8	92.6
Сүү, сүүн бүтээгдэхүүн, өндөг	110.0	98.5	91.2
Төрөл бүрийн өөх, тос	100.2	99.0	99.7
Жимс, жимсгэнэ	111.5	114.3	99.0
Төмс, хүнсний ногоо	106.2	119.4	88.4
Саахар, жимсний чанамал, чихэр, шоколад	105.0	103.8	101.2
Хүнсний бусад бүтээгдэхүүн	103.6	102.2	100.1
Согтууруулах бус ундаа	104.8	103.3	99.3
<b>СОГТУУРУУЛАХ УНДАА, ТАМХИ, МАНСУУРУУЛАХ БОДИС</b>	<b>102.6</b>	<b>101.1</b>	<b>100.1</b>
Согтууруулах ундаа	106.0	106.1	100.0
Тамхи	101.4	99.5	100.1
<b>ХУВЦАС, БӨС БАРАА, ГУТАЛ</b>	<b>109.3</b>	<b>106.8</b>	<b>102.4</b>
Хувцас, бөс бараа	104.8	103.4	99.9
Хөвөн бөс, бараа	109.3	107.8	100.0
Бүх төрлийн хувцас	105.0	103.4	99.8
Жижиг эдлэл, хэрэгсэл	98.1	100.7	100.0
Гутал	120.1	114.5	108.0
<b>ОРОН СУУЦ, УС, ЦАХИЛГААН, ХИЙН БОЛОН БУСАД ТҮЛШ</b>	<b>102.7</b>	<b>101.8</b>	<b>100.1</b>
Орон сууцны бодит түрээс	100.0	100.0	100.0
Орон сууцны засвар, үйлчилгээ	108.8	105.8	100.2
Усан хангамж, бусад үйлчилгээ	100.0	100.0	100.0
Цахилгаан, хийн болон бусад түлш	100.0	100.0	100.0
<b>ГЭР АХУЙН ТАВИЛГА, ГЭР АХУЙН БАРАА</b>	<b>105.1</b>	<b>102.3</b>	<b>99.7</b>
Тавилга, хэрэгсэл, хивс, дэвсгэр	105.5	103.6	100.0
Оёмол, нэхмэл эдлэл	110.5	101.1	97.4
Цахилгаан бараа	103.5	100.4	100.0
Шилэн эдлэл, сав суулга	106.5	104.2	100.1
Багаж хэрэгсэл	99.7	98.3	98.0
Цэвэрлэгээний болон бусад жижиг бараа	104.1	103.8	101.5
<b>ЭМ, ТАРИА, ЭМНЭЛЭГИЙН ҮЙЛЧИЛГЭЭ</b>	<b>113.0</b>	<b>105.7</b>	<b>100.1</b>
Эм, тариа, эмнэлэгийн хэрэгсэл	119.1	108.1	100.1
Амбулаторийн үйлчилгээ	100.0	100.0	100.0
Эмнэлэгт хэвтэж эмчлүүлэх үйлчилгээ	100.0	100.0	100.0
<b>ТЭЭВЭР</b>	<b>106.6</b>	<b>105.5</b>	<b>100.0</b>
Тээврийн хэрэгслийн худалдан авалт	102.5	100.3	100.0
Хувийн тээврийн хэрэгслийн засвар, үйлчилгээ	112.6	112.6	100.0
Тээврийн үйлчилгээ	100.0	100.0	100.0
<b>ХОЛБООНЫ ХЭРЭГСЭЛ, ШУУДАНГИЙН ҮЙЛЧИЛГЭЭ</b>	<b>99.3</b>	<b>99.5</b>	<b>100.0</b>
<b>АМРАЛТ, ЧӨЛӨӨТ ЦАГ, СОЁЛЫН БАРАА ҮЙЛЧИЛГЭЭ</b>	<b>109.4</b>	<b>101.3</b>	<b>99.4</b>
Дуу, дүрс, гэрэл зураг, бусад тоног төхөөрөмж	120.7	99.7	99.7
Чөлөөт цаг, соёлын үйлчилгээ	100.0	100.0	100.5
Ном, сонин бичгийн хэрэгсэл	105.5	105.5	97.6
<b>БОЛОВСРОЛЫН ҮЙЛЧИЛГЭЭ</b>	<b>101.5</b>	<b>101.5</b>	<b>100.0</b>
<b>ЗОЧИД БУУДАЛ, НИЙТИЙН ХООЛ, ДОТУУР БАЙРНЫ ҮЙЛЧИЛГЭЭ</b>	<b>103.1</b>	<b>103.4</b>	<b>100.0</b>
Нийтийн хоолны үйлчилгээ	104.9	105.3	100.0
Зочид буудал, дотуур байрны үйлчилгээ	100.0	100.0	100.0
<b>БУСАД БАРАА, ҮЙЛЧИЛГЭЭ</b>	<b>101.7</b>	<b>101.6</b>	<b>99.4</b>
Хувь хүнд хандсан үйлчилгээ	102.1	102.0	99.7
Хувь хүний эд зүйл, хэрэглэл	100.8	100.8	97.2
Санхүүгийн үйлчилгээ	100.0	100.0	100.0





## II.3.2 ХЭРЭГЛЭЭНИЙ ҮНЭ, хүнсний гол нэр төрлийн барааны үнэ, сараар

Нэр төрөл	2016.VIII	2017.VIII	2018.VIII	$\frac{2018.VIII}{2017.VIII}$ %
1-р зэргийн гурил, кг	1 250	1 250	1 250	100.0
Хонины мах, кг	5 100	6 000	6 200	103.3
Үхрийн мах, кг	6 200	7 167	7 500	104.7
Ямааны ястай мах, кг	4 600	5 500	5 500	100.0
Элсэн чихэр, кг	1 867	1 778	2 050	115.3
Цагаан будаа, кг	2 033	2 055	2 350	114.3
Шингэн сүү, л	1 000	933	1 200	128.6
Цагаан ноолуур, кг	30 000	35 000	60 000	171.4
Бор ноолуур, кг	30 000	35 000	60 000	171.4
Бензин, А-80, 1 литр	1 580	1 580	1 737	109.9
Бензин, А-92, 1 литр	1 690	1 690	1 892	112.0
Дизел түлш, литр	1 820	1 820	2 201	120.9

## II.3.3 ХӨДӨӨ АЖ АХУЙН ЗАРИМ БҮТЭЭГДЭХҮҮНИЙ ЗАХ ЗЭЭЛИЙН ДУНДАЖ ҮНЭ

Нэр төрөл	2016.VIII	2017.VIII	2018.VIII	$\frac{2018.VIII}{2017.VIII}$ %
Тэмээний эр ноос	1 500	3 000	5 000	166.7
Тэмээний эм ноос	1 500	3 000	5 000	166.7
Хонины ноос	300	2 000	1 500	75.0
Адууны дэл	3 500	6 000	8 500	141.7
Адууны сүүл	7 000	9 000	11 500	127.8
Адууны шир	15 000	14 000	7 000	50.0
Үхрийн шир 1.8-2.3 метрийн хэмжээтэй	12 500	15 000	10 000	66.7
Үхрийн шир 2.3 метрээс дээш хэмжээтэй	20 000	35 000	12 500	35.7
Хонины ноосгүй нэхий	-	3 000	1 750	58.3
Ямааны ноолуургүй арьс	-	1 000	1 000	100.0
Сонгино	1 050	1 150	1 800	156.5
Сармис	5 000	7 000	6 250	89.3
Өргөст хэмх	2 150	4 000	4 250	106.3
Улаан лооль	-	4 250	4 500	105.9
Тарвас	1 500	1 750	2 500	142.9
Өндөг	310	310	300	96.8

**II.4 ХӨДӨӨ АЖ АХУЙ****II.4.1 ТАРИАЛСАН ТАЛБАЙ, сумаар, га-р**

Сум	Төмс			Хүнсний ногоо		
	2017.I-VIII	2018.I-VIII	%	2017.I-VIII	2018.I-VIII	%
Асгат	3.5	4.0	114.3	2.0	2.2	110.0
Баяндэлгэр	1.5	1.9	126.7	1.7	2.2	130.5
Дарьганга	3.3	3.5	106.1	1.2	1.3	106.6
Мөнххаан	5.0	4.5	90.0	2.5	2.0	80.0
Наран	2.1	2.0	95.2	1.9	1.5	78.9
Онгон	3.0	1.5	50.0	0.3	0.2	66.7
Сүхбаатар	5.0	4.3	86.0	1.0	2.0	2.0*
Түвшинширээ	2.6	0.4	15.4	1.4	0.3	17.9
Түмэнцогт	2.0	3.0	150.0	2.0	1.5	72.5
Уулбаян	3.9	3.9	100.2	1.1	2.1	196.9
Халзан	1.5	1.0	66.7	1.0	0.4	38.2
Эрдэнэцагаан	7.0	7.0	100.0	2.8	2.3	83.3
Баруун-Урт	25.0	20.2	80.8	14.0	11.6	83.2
Бүгд	65.4	57.2	87.5	32.8	29.5	89.9

Сум	Үр тариа		Тэжээлийн ургамал		Техникийн ургамал	
	2017.I-VIII	2018.I-VIII	2017.I-VIII	2018.I-VIII	2017.I-VIII	2018.I-VIII
Асгат	2.0	2.0	-	-	-	-
Баяндэлгэр	-	-	-	-	-	-
Дарьганга	-	-	-	-	-	-
Мөнххаан	-	-	-	-	-	-
Наран	-	-	-	-	-	-
Онгон	-	-	-	-	-	-
Сүхбаатар	5 229.0	3 000.0	40.0	-	800.0	1 004.0
Түвшинширээ	-	-	-	-	-	-
Түмэнцогт	2 250.0	2 140.0	-	150.0	800.0	600.0
Уулбаян	-	-	-	-	-	-
Халзан	-	-	-	-	-	-
Эрдэнэцагаан	-	-	-	-	-	-
Баруун-Урт	-	-	-	-	-	-
Бүгд	7 481.0	5 142.0	40.0	150.0	1 600.0	1 604.0



## II.4.2 УРГАЦ ХУРААЛТ, ХАДЛАН, ТЭЖЭЭЛ БЭЛТГЭЛТ. сумаар, тонн

Сум	Төмс			Хүнсний ногоо		
	2017.I-VIII	2018.I-VIII	%	2017.I-VIII	2018.I-VIII	%
Асгат	-	-	-	4.0	3.8	94.5
Баяндэлгэр	-	-	-	-	-	-
Дарьганга	4.0	-	-	3.0	-	-
Мөнххаан	-	2.0	-	-	-	-
Наран	-	-	-	1.2	-	-
Онгон	-	-	-	-	-	-
Сүхбаатар	-	-	-	-	-	-
Түвшинширээ	-	1.6	-	-	-	-
Түмэнцогт	-	-	-	-	-	-
Уулбаян	-	0.9	-	-	-	-
Халзан	3.0	-	-	2.0	-	-
Эрдэнэцагаан	-	-	-	-	-	-
Баруун-Урт	13.5	27.3	2.0*	0.3	19.1	63.6*
Бүгд	20.5	31.8	155.0	10.4	22.9	2.2*

Сум	Бэлтгэсэн өвс			Бэлтгэсэн гар тэжээл		
	2017.I-VIII	2018.I-VIII	%	2017.I-VIII	2018.I-VIII	%
Асгат	-	-	-	-	-	-
Баяндэлгэр	-	-	-	-	-	-
Дарьганга	-	-	-	-	-	-
Мөнххаан	200.0	-	-	5.0	-	-
Наран	164.7	-	-	20.0	-	-
Онгон	60.0	-	-	-	-	-
Сүхбаатар	-	-	-	-	-	-
Түвшинширээ	-	-	-	-	-	-
Түмэнцогт	-	-	-	-	-	-
Уулбаян	-	-	-	-	-	-
Халзан	-	-	-	-	-	-
Эрдэнэцагаан	-	-	-	-	-	-
Баруун-Урт	-	-	-	-	-	-
Бүгд	424.7	-	-	25.0	-	-

**II.5 АЖ ҮЙЛДВЭР****II.5.1 АЖ ҮЙЛДВЭРИЙН НИЙТ БҮТЭЭГДЭХҮҮН, 2010 оны зэрэгцүүлэх үнээр, сая.төг**

Аж үйлдвэрийн салбар	2017.I-VIII	2018.I-VIII	Дүнд эзлэх хувь	
			2017.I-VIII	2018.I-VIII
Уул уурхай, олборлох аж үйлдвэр	28 589.6	31 538.7	91.2	91.6
Төмрийн хүдрийн баяжмал	1 073.5	1 500.8	3.4	4.4
Нүүрс	2 478.3	2 235.3	7.9	6.5
Цайрын баяжмал	18 783.6	20 212.0	59.9	58.7
Хайрга	5.0	-	-	-
Хайлуур жонш	90.3	55.4	0.3	0.2
Хайлуур жоншны баяжмал	6 158.9	7 535.2	19.7	21.9
Боловсруулах аж үйлдвэр	688.5	891.5	2.2	2.6
Хүнсний бүтээгдэхүүн, ундаа үйлдвэрлэлт	378.9	483.0	1.2	1.4
Дээрхи ангид ороогүй бусад үйлдвэрлэл	309.5	408.5	1.0	1.2
Цахилгаан, дулааны эрчим хүч үйлдвэрлэлт, усан хангамж	2 054.4	1 986.0	6.6	5.8
Цахилгаан, дулаан, уур үйлдвэрлэл	1 970.3	1 902.7	6.3	5.5
Ус хуримтлуулах, ариутгах, усан хангамжийн үйл ажиллагаа	84.0	83.2	0.3	0.2
<b>Дүн</b>	<b>31 332.5</b>	<b>34 416.2</b>	<b>100.0</b>	<b>100.0</b>

**II.5.2 АЖ ҮЙЛДВЭРИЙН БОРЛУУЛСАН БҮТЭЭГДЭХҮҮН, оны үнээр, сая.төг**

Аж үйлдвэрийн салбар	2017.I-VIII	2018.I-VIII	Дүнд эзлэх хувь	
			2017.I-VIII	2018.I-VIII
Уул уурхай, олборлох аж үйлдвэр	143 194.3	185 670.8	95.1	96.2
Төмрийн хүдрийн баяжмал	940.0	7 820.8	-	4.1
Нүүрс	4 846.6	4 904.8	3.2	2.5
Цайрын баяжмал	122 655.4	146 628.5	81.5	75.9
Хайрга	13.7	-	-	-
Хайлуур жонш	279.9	2 225.0	-	1.2
Хайлуур жоншны баяжмал	14 458.6	24 091.8	-	12.5
Боловсруулах аж үйлдвэр	1 316.0	1 373.2	0.9	0.7
Хүнсний бүтээгдэхүүн, ундаа үйлдвэрлэлт	647.0	750.5	0.4	0.4
Дээрхи ангид ороогүй бусад үйлдвэрлэл	669.0	622.7	0.4	0.3
Цахилгаан, дулааны эрчим хүч үйлдвэрлэлт, усан хангамж	6 007.6	6 038.1	4.0	3.1
Цахилгаан, дулаан, уур үйлдвэрлэл	5 592.2	5 650.3	3.7	2.9
Ус хуримтлуулах, ариутгах, усан хангамжийн үйл ажиллагаа	415.4	387.8	0.3	0.2
<b>Дүн</b>	<b>150 517.9</b>	<b>193 082.2</b>	<b>100.0</b>	<b>100.0</b>



## II.5.3 АЖ ҮЙЛДВЭРИЙН САЛБАРЫН БҮТЭЭГДЭХҮҮНИЙ НИЙТ ҮЙЛДВЭРЛЭЛ, оны үнээр, сая. төг

Гол нэр төрлийн бүтээгдэхүүн	2017.VIII	2018.VIII	2017.I-VIII	2018.I-VIII	$\frac{2018.I-VIII}{2017.I-VIII}$ %
<b>Уул уурхай, олборлох аж үйлдвэр</b>					
Төмрийн хүдрийн баяжмал	3 913.7	6 314.0	3 913.7	8 944.2	228.5
Хайлуур жонш	53.2	-	73.1	930.5	12.7*
Хайлуур жоншны баяжмал	5 435.9	1 500.0	14 458.6	24 091.8	166.6
Хайрга, шороо	-	-	13.7	-	-
Хүрэн нүүрс	-	-	4 846.6	4 904.8	101.2
Цайрын баяжмал	4 375.5	5 201.6	36 220.4	37 421.8	103.3
<b>Цахилгаан дулааны эрчим хүч үйлдвэрлэл, усан хангамж</b>					
Дулааны эрчим хүч	-	-	2 826.7	3 050.4	107.9
Түгээсэн цэвэр ус	21.0	32.3	304.1	260.0	85.5
Цахилгаан	234.1	259.2	2 449.6	2 630.4	107.4
<b>Хүнсний бүтээгдэхүүн, ундаа, ус үйлдвэрлэл</b>					
Ааруул	-	-	2.7	4.7	175.3
Архи	-	-	-	9.8	-
Банш, бууз, хуушуур	1.6	-	5.4	7.1	129.5
Боловсруулсан шингэн сүү	-	-	-	0.4	-
Бялуу	1.7	1.9	27.1	35.8	132.1
Зайрмаг	7.8	-	14.6	9.3	63.7
Нарийн боов	9.9	0.1	85.4	44.8	52.4
Талх	78.2	68.7	399.8	409.2	102.4
Тараг	1.4	-	1.8	3.8	207.7
Хиамны зүйл	0.0	-	2.6	0.8	29.4
Хийжүүлсэн цэвэр ус, рашаан	6.5	7.7	57.3	59.7	104.1
Хэвийн боов	3.0	1.6	50.2	101.4	201.9
Хэрчсэн гурил	6.6	3.7	26.2	34.5	131.7
Ээдэмцэр	-	-	-	0.2	-
<b>Хувцас үйлдвэрлэл</b>					
Ажлын хувцас	-	0.7	0.1	4.4	44.0*
Дээлнээс бусад монгол хувцас	0.1	1.8	4.1	7.5	182.9
Монгол гутал	0.8	1.3	7.9	8.8	111.4
Монгол дээл, тэрлэг	7.1	10.0	95.7	79.7	83.3
Оёмол пальто	-	0.1	-	0.6	-
Оёмол хүрэм	-	-	1.0	0.9	90.0
Өмд	-	-	-	1.0	-
Туурга	1.2	0.6	5.6	3.4	60.7
Оёмол жакет	-	-	-	0.3	-
Уул уурхайн зориулалттай уут, шуудай	-	-	-	96.2	-
<b>Модон эдлэл</b>					
Гал тогооны өрөөний модон тавилга	-	2.4	1.2	8.8	7.3*
Гэрийн бусад модон тавилга	0.6	1.5	7.0	4.7	67.1
Модон сандал	0.4	0.0	0.8	0.2	25.0
Төрөл бүрийн модон эдлэл	6.0	-	12.0	1.9	15.8
<b>Төмөр эдлэл үйлдвэрлэл</b>					
Гал зуух, хоолны төмөр эдлэл	2.5	2.4	12.5	7.7	61.6
Гэр ахуйн төмөр эдлэл	0.3	0.4	3.9	0.9	23.1
Ширмэн болон төмөр зуух, яндан	0.3	0.3	4.7	4.7	100.0
<b>Барилгын бүтээгдэхүүн үйлдвэрлэл</b>					
Бетон зуурмаг	21.9	162.2	21.9	262.2	11.9*
Замын хавтан, хашлага	-	0.3	2.4	1.8	75.9
Таваарын бетон	-	21.3	3.3	24.3	7.4*
Улаан тоосго	-	2.5	1.9	4.2	223.9
Хуванцар хүрээтэй хаалга, цонх	2.2	0.9	10.5	1.8	16.8
Хүрмэн блок	143.0	48.4	233.8	88.6	37.9
<b>Бусад үйлдвэрлэл</b>					
Сувагжуулалт	10.5	12.8	111.3	127.8	114.8
Цаасан уут, тор	-	-	-	5.0	-



## II.5.4 АЖ ҮЙЛДВЭРИЙН САЛБАРЫН ГОЛ НЭР ТӨРЛИЙН БҮТЭЭГДЭХҮҮН ҮЙЛДВЭРЛЭЛ, төрлөөр

Гол нэр төрлийн бүтээгдэхүүн	Хэмжих нэгж	2017.VII	2018.VIII	2017.I-VIII	2018.I-VIII	2018.I-VIII / 2017.I-VIII %
<b>Уул уурхай, олборлох аж үйлдвэр</b>						
Төмрийн хүдрийн баяжмал	мян.тн	54.9	64.8	54.9	103.1	187.8
Хайлуур жонш	мян.тн	4.5	-	6.2	3.8	61.4
Хайлуур жоншны баяжмал	мян.тн	5.2	1.3	17.6	21.5	122.3
Хайрга, шороо	мян.м3	-	-	0.7	-	-
Хүрэн нүүрс	мян.тн	-	-	142.8	129.6	90.8
Цайрын баяжмал	мян.тн	5.8	8.9	51.8	55.7	107.4
<b>Цахилгаан дулааны эрчим хүч үйлдвэрлэл, усан хангамж</b>						
Дулааны эрчим хүч	мян.Гкал	-	-	61.8	57.2	92.5
Түгээсэн цэвэр ус	мян.м3	9.5	14.9	122.8	120.0	97.7
Цахилгаан	сая.квт	1.9	2.0	16.5	19.6	118.8
<b>Хүнсний бүтээгдэхүүн, ундаа, ус үйлдвэрлэл</b>						
Ааруул	тн	-	-	0.2	0.3	167.5
Архи	мян.л	-	-	-	2.285	-
Банш, бууз, хуушуур	тн	0.2	-	0.8	1.4	168.8
Боловсруулсан шингэн сүү	мян.л	-	-	-	0.3	-
Бялуу	тн	0.2	0.1	1.4	2.4	171.4
Зайрмаг	мян.ш	27.8	-	49.2	29.0	58.9
Нарийн боов	тн	2.8	0.0	21.7	8.9	41.2
Талх	тн	51.5	45.0	272.1	275.4	101.2
Тараг	мян.л	0.6	-	0.8	2.1	2.6*
Хиамны зүйл	тн	-	-	0.5	0.1	20.0
Хийжүүлсэн цэвэр ус, рашаан	мян.л	35.2	41.0	310.9	318.3	102.4
Хэвийн боов	тн	0.9	0.5	13.0	23.6	181.4
Хэрчсэн гурил	тн	3.8	1.9	6.8	17.2	2.5*
Ээдэмцэр	тн	-	0.00	-	0.20	-
<b>Хувцас үйлдвэрлэл</b>						
Ажлын хувцас	ш	-	10	3	99	33.0*
Дээлнээс бусад монгол хувцас	ш	7	39	218	135	61.9
Монгол гутал	хос	13	24	110	136	123.6
Монгол дээл, тэрлэг	ш	100	200	1 691	1 399	82.7
Оёмол пальто	ш	-	2	-	5	-
Оёмол хүрэм	ш	-	-	-	18	-
Өмд	ш	-	-	-	14	-
Туурга	ш	4	2	18	11	61.1
Оёмол жакет	ш	-	-	-	24	-
Уул уурхайн зориулалттай уут, шуудай	мян.ш	-	-	-	5.3	-
<b>Модон эдлэл</b>						
Гал тогооны өрөөний модон тавилга	ш	-	2	-	12	5.0*
Гэрийн бусад модон тавилга	ш	5	4	21	13	61.9
Модон сандал	ш	20	3	52	23	44.2
Төрөл бүрийн модон эдлэл	сая.төг	5.9	-	12.0	1.7	14.2
<b>Төмөр эдлэл үйлдвэрлэл</b>						
Гал зуух, хоолны төмөр эдлэл	сая.төг	2 514.0	2 385.0	12 490.0	7 719.0	61.8
Гэр ахуйн төмөр эдлэл	ш	-	2	102	45	44.1
Ширмэн болон төмөр зуух, яндан	ш	1	1	10	4	40.0
<b>Барилгын бүтээгдэхүүн үйлдвэрлэл</b>						
Бетон зуурмаг	м3	139	955	139	1 554	11.2*
Замын хавтан, хашлага	м2	-	17.5	146.9	111.5	75.9
Таваарын бетон	м3	-	92.1	14.4	105.2	7.3*
Улаан тоосго	мян.ш	-	3.5	2.6	6.0	230.8
Хуванцар хүрээтэй хаалга, цонх	м2	40.0	17.6	190.0	35.2	18.5
Хүрмэн блок	мян.ш	119.5	45.1	195.8	76.1	38.9
<b>Бусад үйлдвэрлэл</b>						
Сувагжуулалт	мян.м3	8.6	11.4	90.7	91.5	100.9
Цаасан уут, тор	мян.ш	-	-	-	3.1	-





