

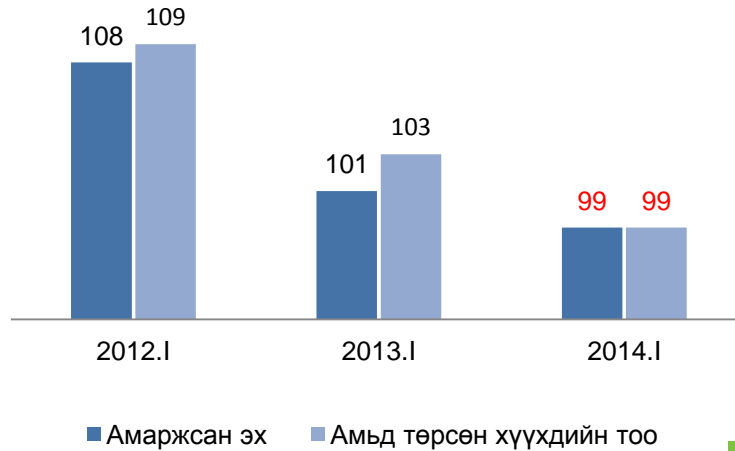


СҮХБААТАР АЙМГИЙН ЭРҮҮЛ МЭНДИЙН САЛБАРЫН ИНФОГРАФИК

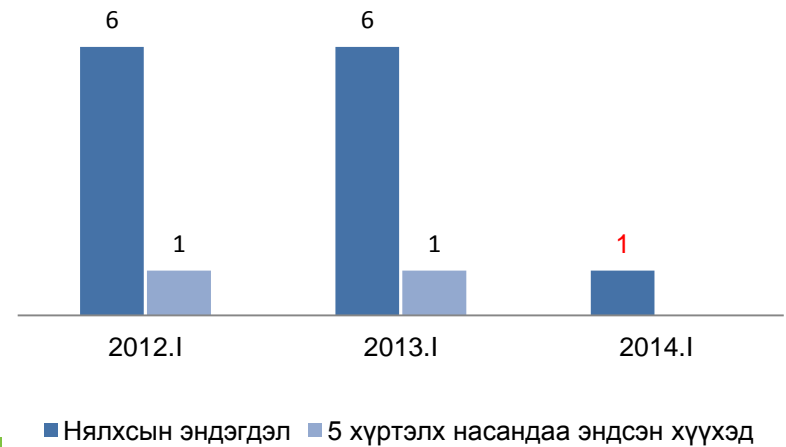
ᠰᠤᠬᠪᠠᠭᠠᠲᠤ ᠠᠶᠢᠮᠭᠢᠨ ᠰᠤᠲᠢᠰᠲᠢᠬᠢ ᠬᠡᠯᠲᠡᠰ

ХҮН АМ, НИЙГМИЙН ҮЗҮҮЛЭЛТ – Эрүүл мэнд

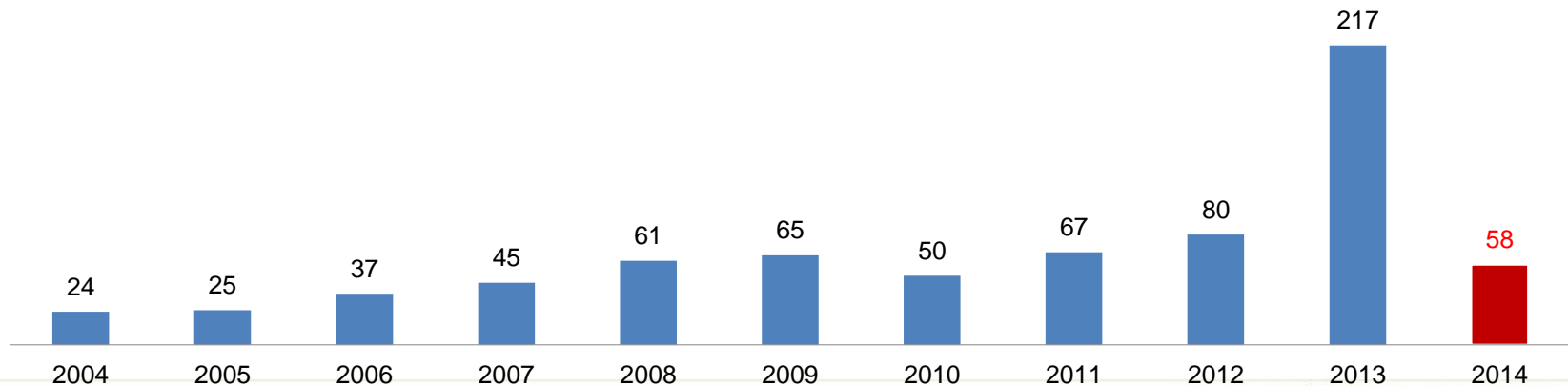
Амаржсан эх, амьд төрсөн хүүхдийн тоо эхний 1 сарын байдлаар



Эндсэн хүүхдийн тоо, эхний 1 сарын байдлаар

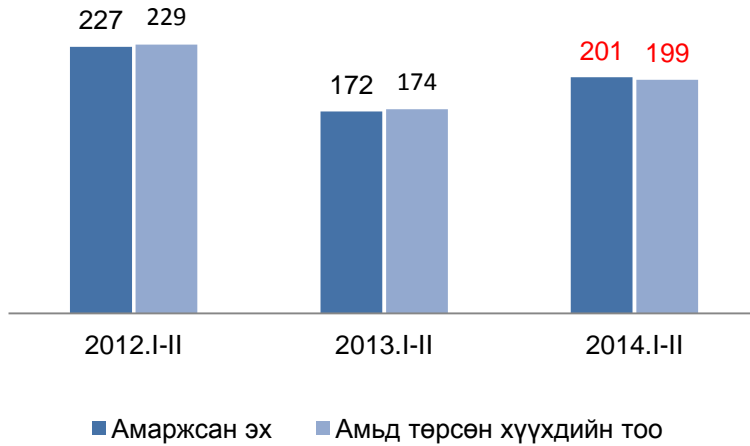


Халдварт өвчнөөр өвчлөгчид, жил бүрийн эхний 1 сарын байдлаар

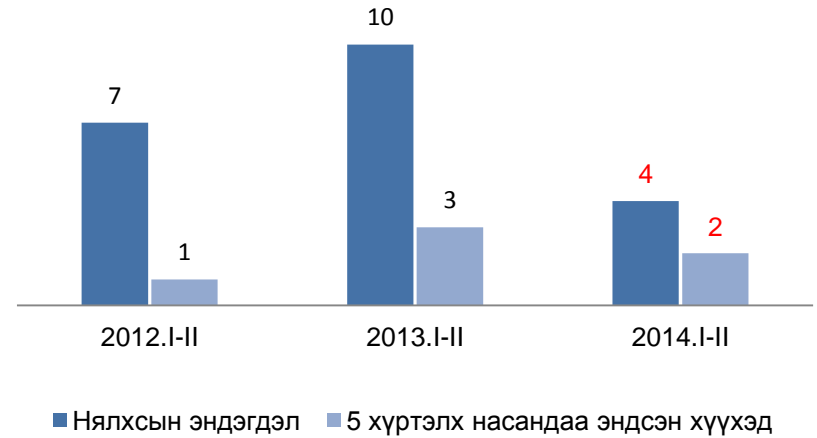


ХҮН АМ, НИЙГМИЙН ҮЗҮҮЛЭЛТ – Эрүүл мэнд

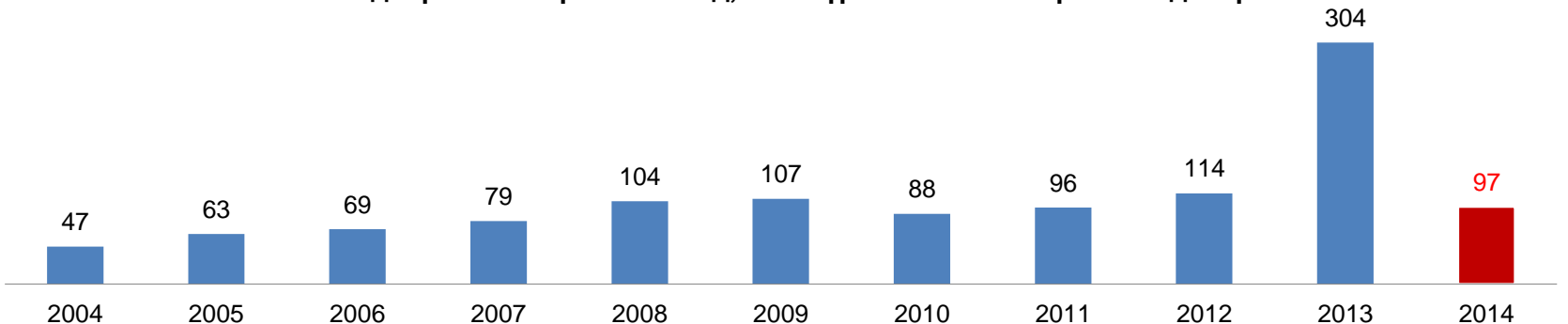
Амаржсан эх, амьд төрсөн хүүхдийн тоо
эхний 2 сарын байдлаар



Эндсэн хүүхдийн тоо, эхний 2 сарын
байдлаар

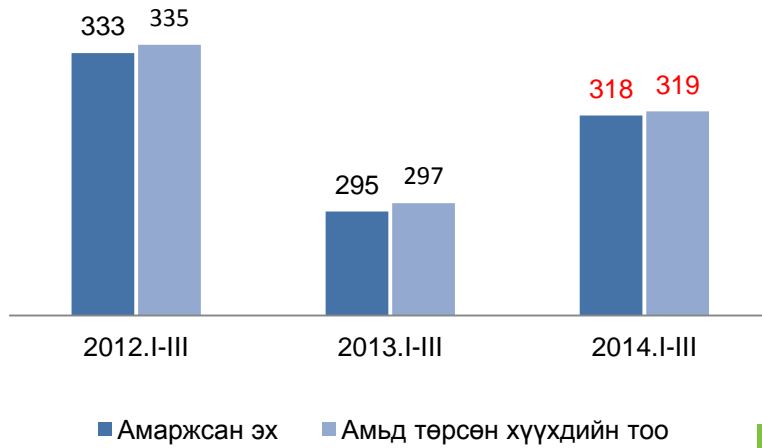


Халдварт өвчнөөр өвчлөгчид, жил бүрийн эхний 2 сарын байдлаар



ХҮН АМ, НИЙГМИЙН ҮЗҮҮЛЭЛТ – Эрүүл мэнд

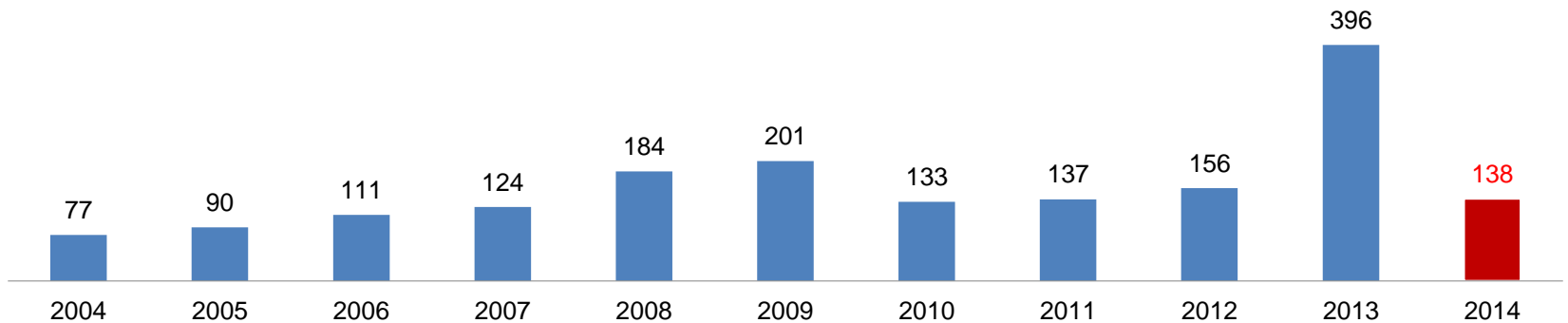
Амаржсан эх, амьд төрсөн хүүхдийн тоо
эхний 3 сарын байдлаар



Эндсэн хүүхдийн тоо, эхний 3 сарын
байдлаар

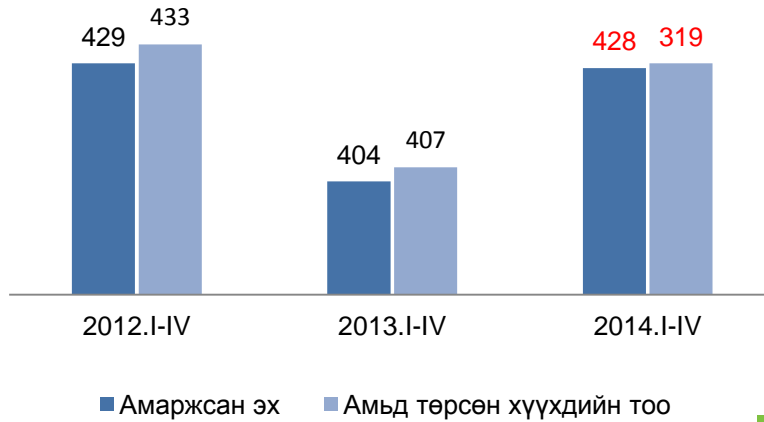


Халдварт өвчнөөр өвчлөгчид, жил бүрийн эхний 3 сарын байдлаар

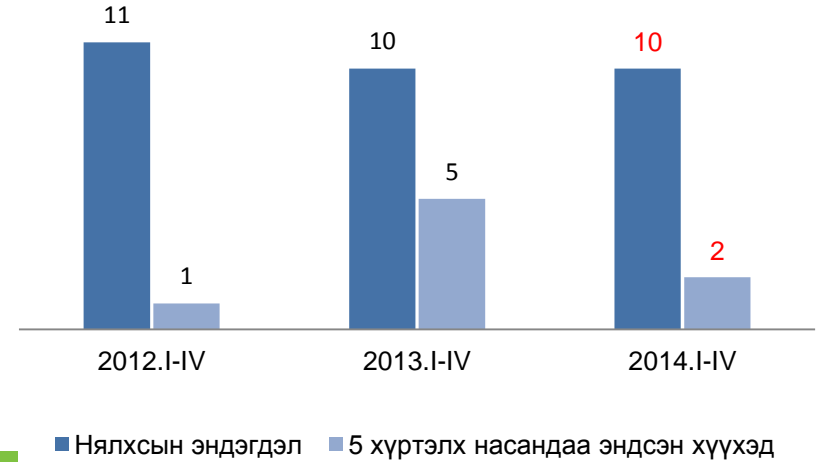


ХҮН АМ, НИЙГМИЙН ҮЗҮҮЛЭЛТ – Эрүүл мэнд

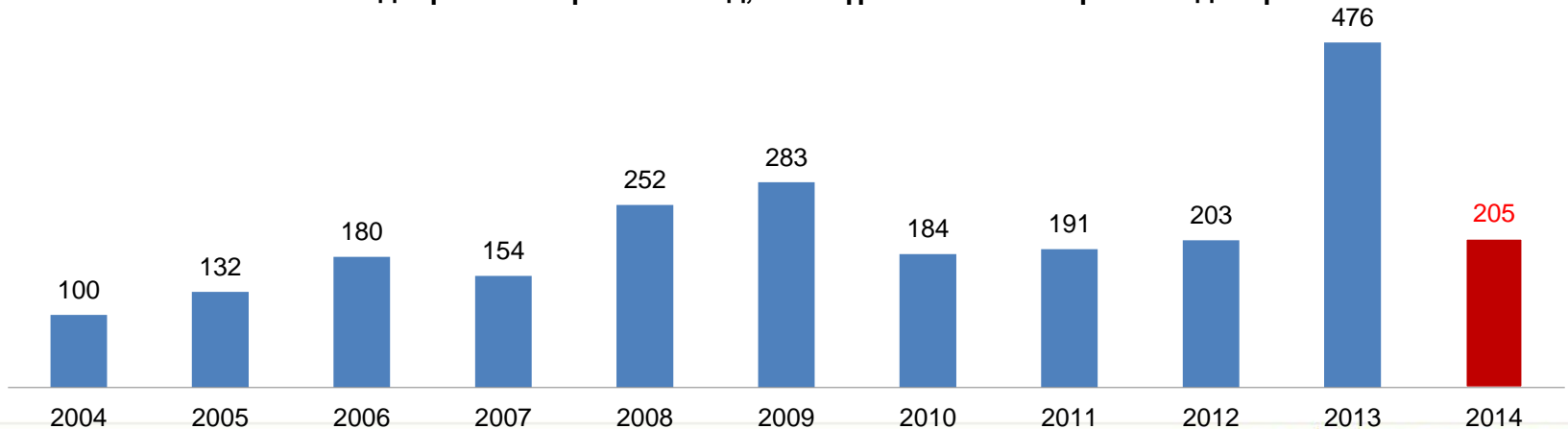
Амаржсан эх, амьд төрсөн хүүхдийн тоо эхний 4 сарын байдлаар



Эндсэн хүүхдийн тоо, эхний 4 сарын байдлаар



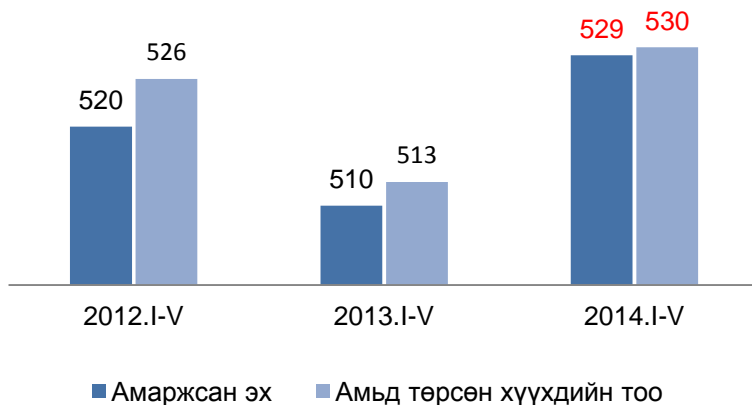
Халдварт өвчнөөр өвчлөгчид, жил бүрийн эхний 4 сарын байдлаар



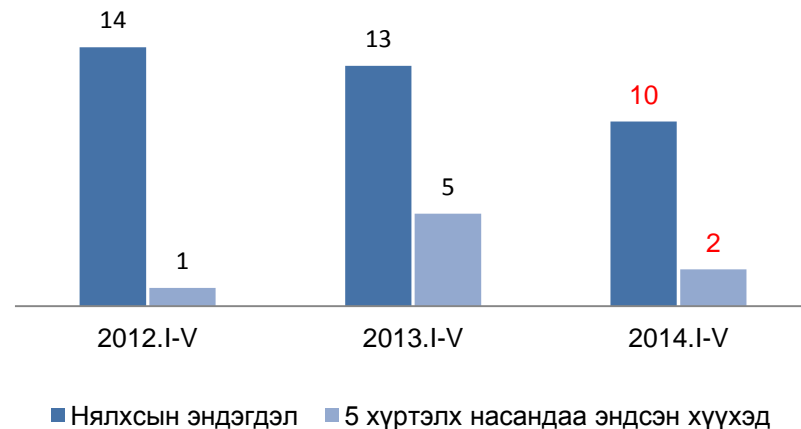
2014 оны эхний 4 сарын байдлаар

ХҮН АМ, НИЙГМИЙН ҮЗҮҮЛЭЛТ – Эрүүл мэнд

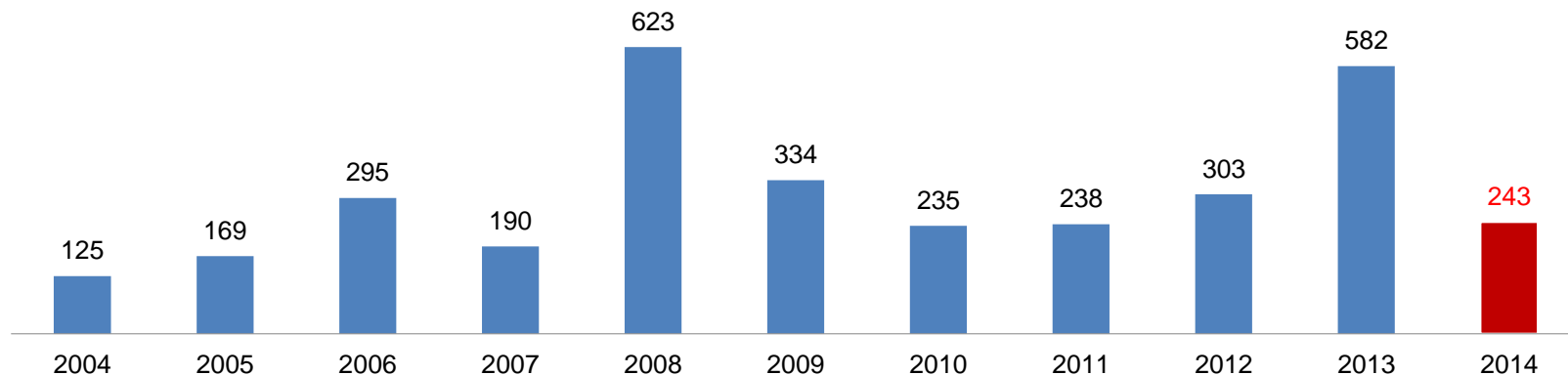
Амаржсан эх, амьд төрсөн хүүхдийн тоо эхний 5 сарын байдлаар



Эндсэн хүүхдийн тоо, эхний 5 сарын байдлаар

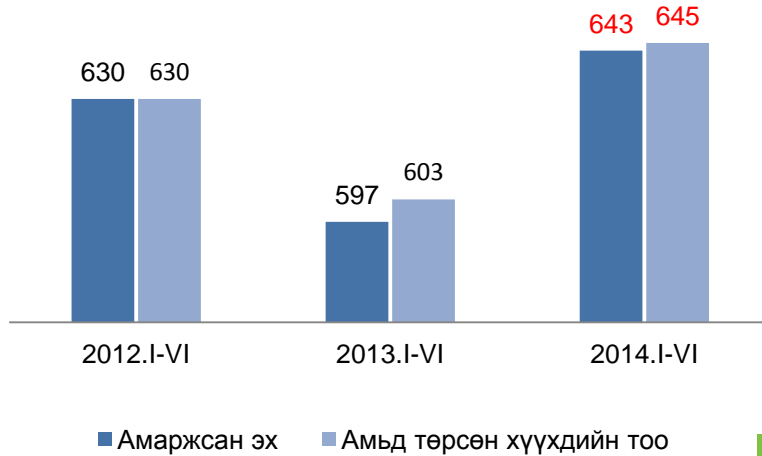


Халдварт өвчнөөр өвчлөгчид, жил бүрийн эхний 5 сарын байдлаар

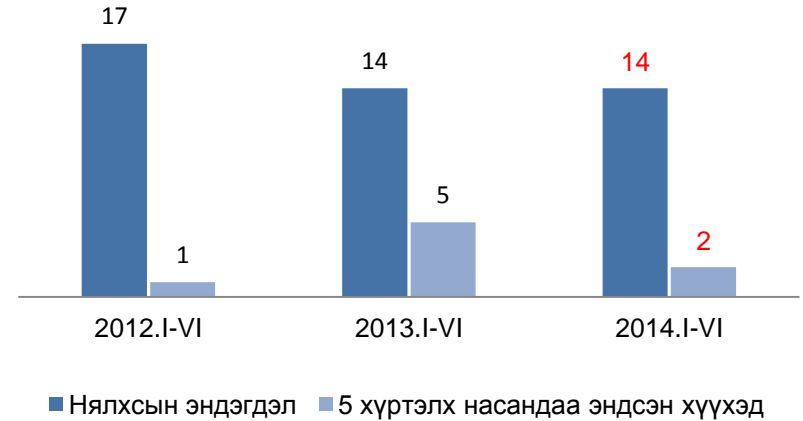


ХҮН АМ, НИЙГМИЙН ҮЗҮҮЛЭЛТ – Эрүүл мэнд

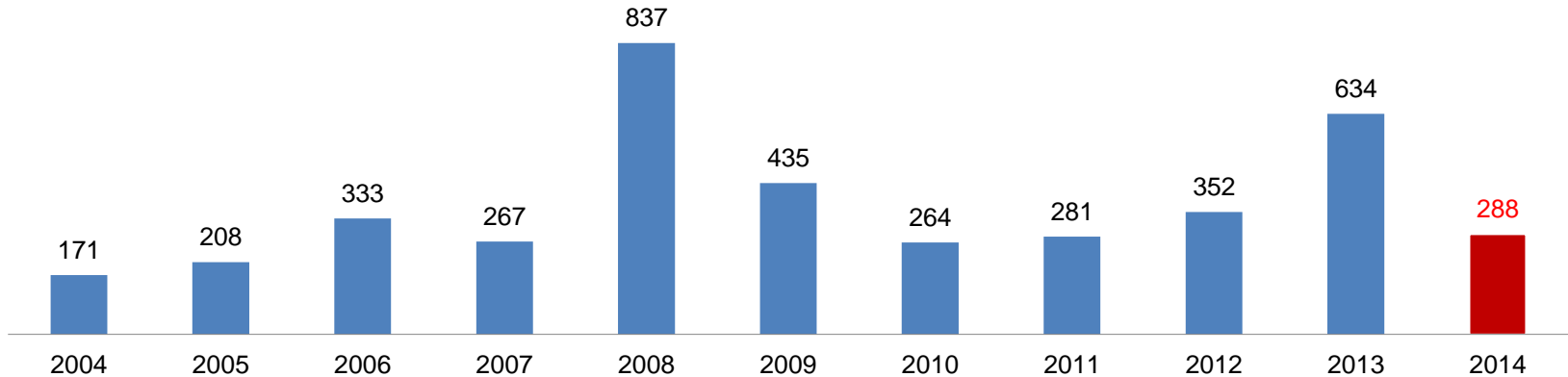
Амаржсан эх, амьд төрсөн хүүхдийн тоо эхний 6 сарын байдлаар



Эндсэн хүүхдийн тоо, эхний 6 сарын байдлаар

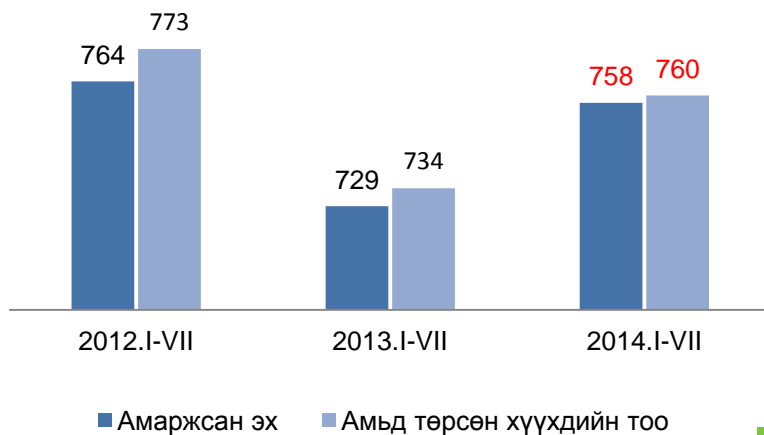


Халдварт өвчнөөр өвчлөгчид, жил бүрийн эхний 6 сарын байдлаар



ХҮН АМ, НИЙГМИЙН ҮЗҮҮЛЭЛТ – Эрүүл мэнд

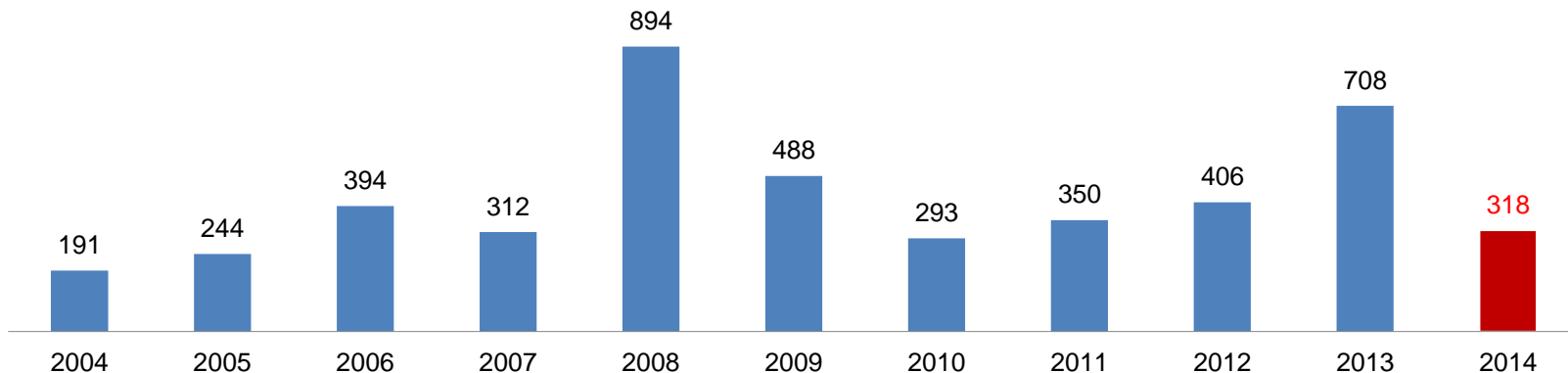
Амаржсан эх, амьд төрсөн хүүхдийн тоо
эхний 7 сарын байдлаар



Эндсэн хүүхдийн тоо, эхний 7 сарын
байдлаар

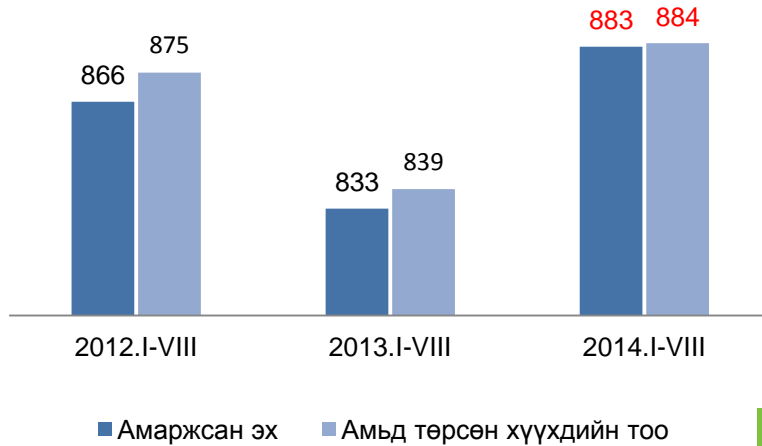


Халдварт өвчнөөр өвчлөгчид, жил бүрийн эхний 7 сарын байдлаар

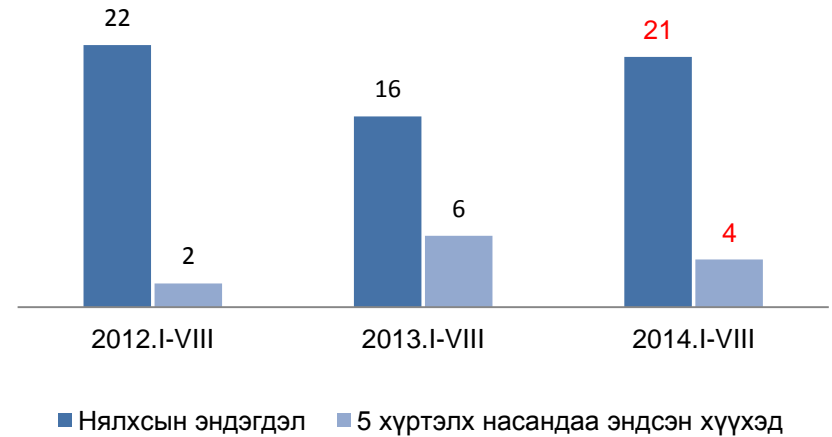


ХҮН АМ, НИЙГМИЙН ҮЗҮҮЛЭЛТ – Эрүүл мэнд

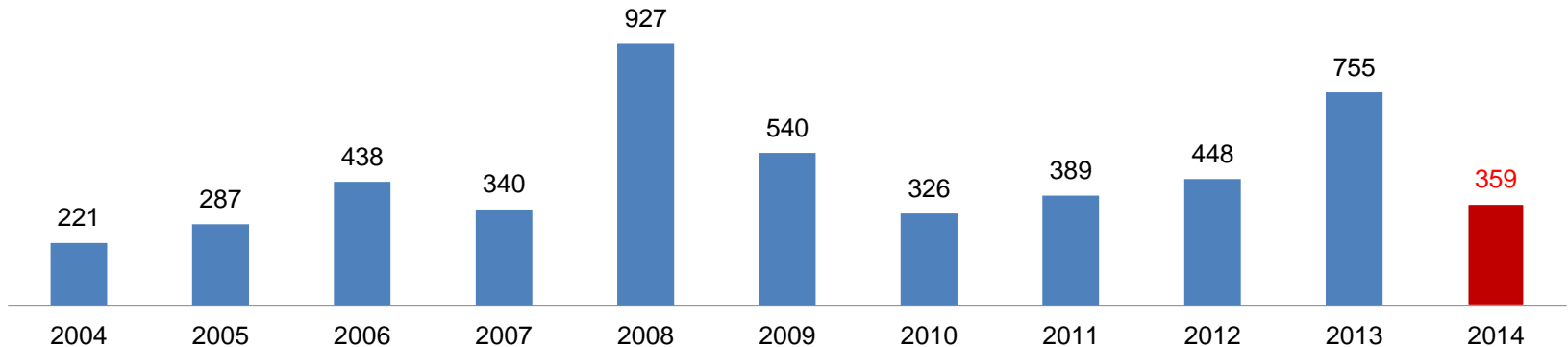
Амаржсан эх, амьд төрсөн хүүхдийн тоо
эхний 8 сарын байдлаар



Эндсэн хүүхдийн тоо, эхний 8 сарын
байдлаар

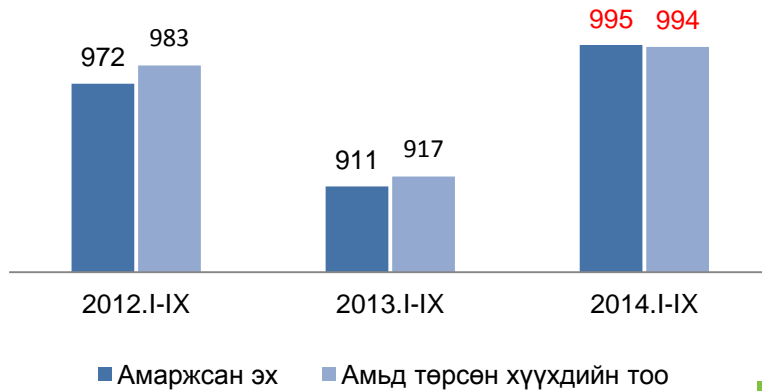


Халдварт өвчнөөр өвчлөгчид, жил бүрийн эхний 8 сарын байдлаар

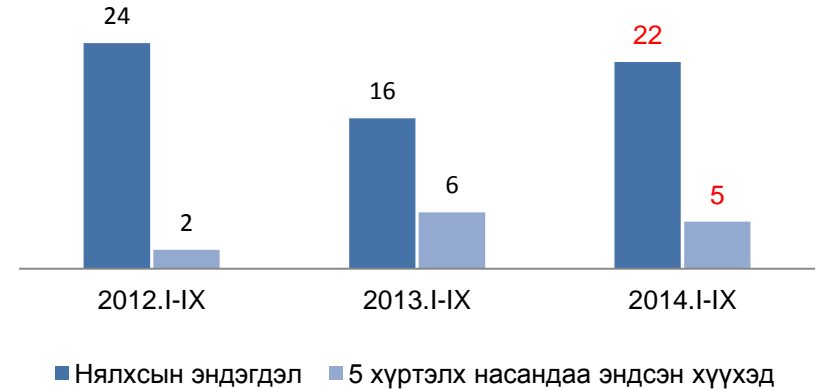


ХҮН АМ, НИЙГМИЙН ҮЗҮҮЛЭЛТ – Эрүүл мэнд

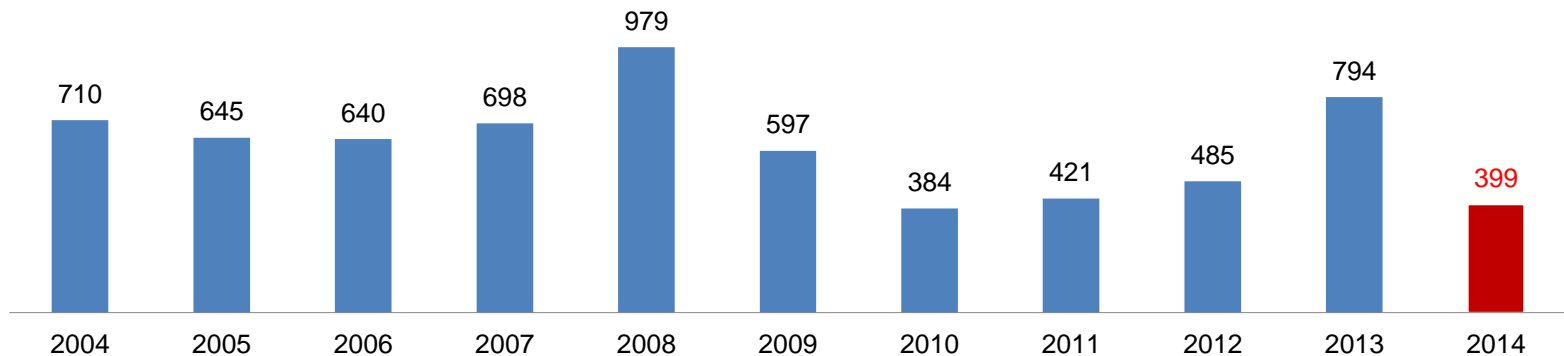
Амаржсан эх, амьд төрсөн хүүхдийн тоо эхний 9 сарын байдлаар



Эндсэн хүүхдийн тоо, эхний 9 сарын байдлаар

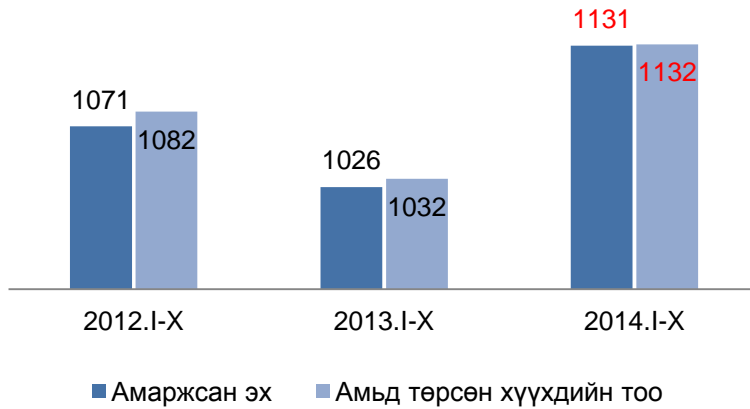


Халдварт өвчнөөр өвчлөгчид, жил бүрийн эхний 9 сарын байдлаар

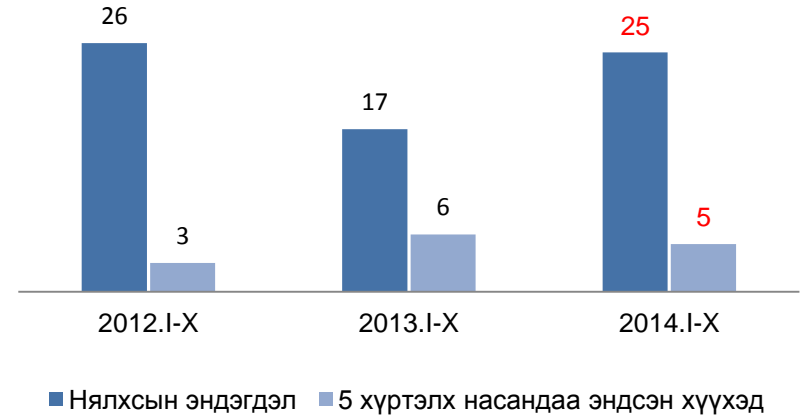


ХҮН АМ, НИЙГМИЙН ҮЗҮҮЛЭЛТ – Эрүүл мэнд

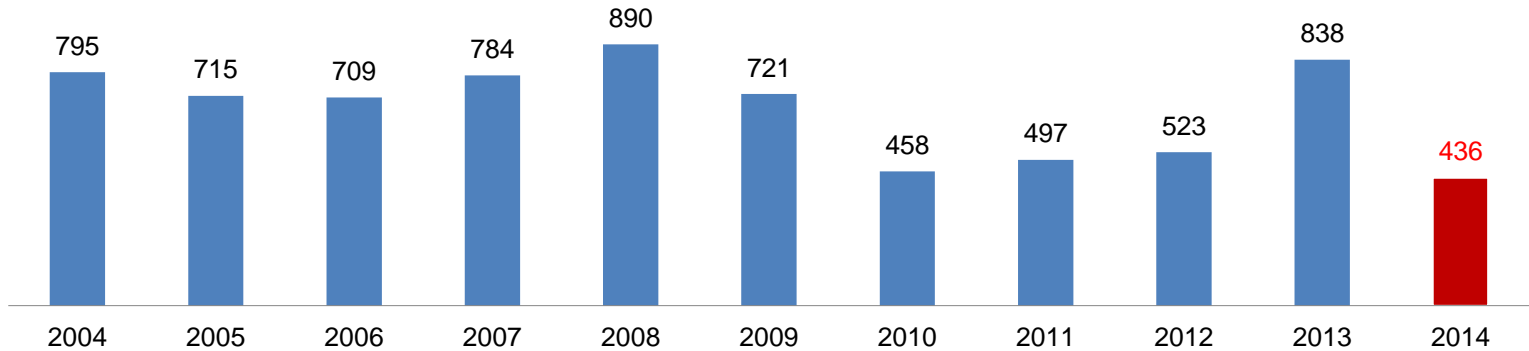
Амаржсан эх, амьд төрсөн хүүхдийн тоо эхний 10 сарын байдлаар



Эндсэн хүүхдийн тоо, эхний 10 сарын байдлаар

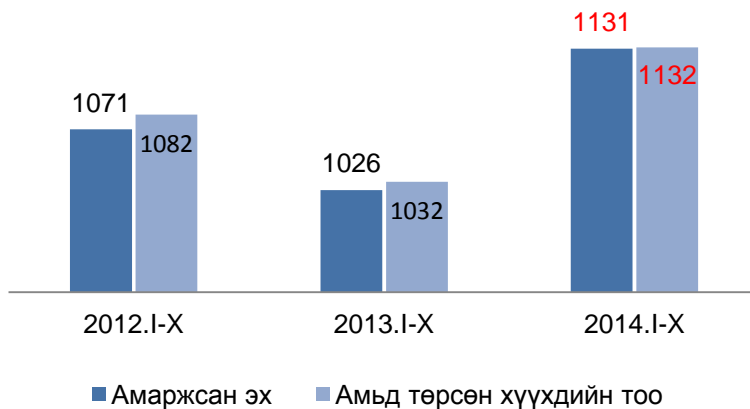


Халдварт өвчнөөр өвчлөгчид, жил бүрийн эхний 10 сарын байдлаар

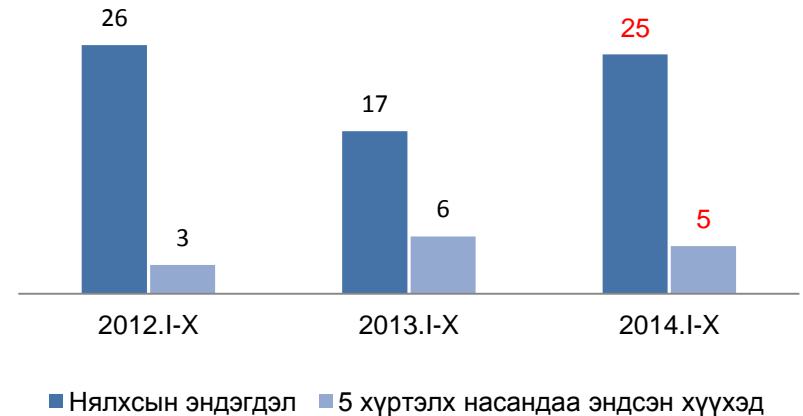


ХҮН АМ, НИЙГМИЙН ҮЗҮҮЛЭЛТ – Эрүүл мэнд

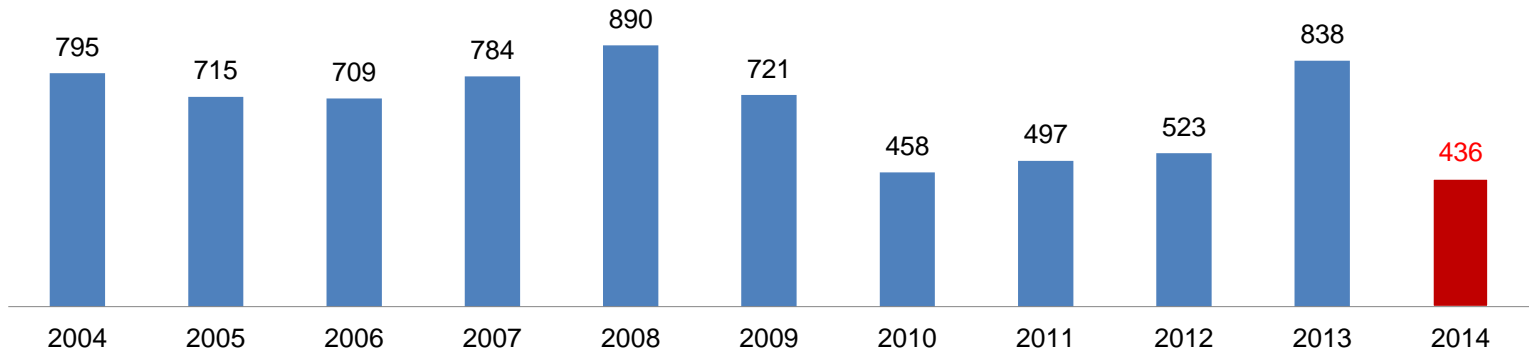
Амаржсан эх, амьд төрсөн хүүхдийн тоо эхний 10 сарын байдлаар



Эндсэн хүүхдийн тоо, эхний 10 сарын байдлаар



Халдварт өвчнөөр өвчлөгчид, жил бүрийн эхний 10 сарын байдлаар





СТАТИСТИК МЭДЭЭЛИЙТ НЭТ ДОРООС...

www.1212.mn



Monstat



ezStat

Apple store-оос татаж авна уу

Үндэсний статистикийн хороо

<http://www.nso.mn>

Статистикийн нэгдсэн сан

<http://www.1212.mn>

Сүхбаатар аймгийн Статистикийн хэлтэс

<http://sukhbaatar.nso.mn>

Сүхбаатар аймгийн Статистикийн
хэлтсийн хуудас

<https://www.facebook.com/statistic>

Ундэсний статистикийн хороо
Статистикийн нэгдсэн сан
Сүхбаатар аймгийн статистикийн хэлтэс