

СҮХБААТАР АЙМГИЙН ЗАСАГ ДАРГЫН  
ДЭРГЭДЭХ СТАТИСТИКИЙН ХЭЛТЭС

# СҮХБААТАР АЙМГИЙН НИЙГЭМ, ЭДИЙН ЗАСГИЙН БАЙДАЛ

2 сар  
2014

Баруун-Урт сум



## ГАРЧИГ

Ерөнхий тэмдэглэл .....	3
Аргачлалын тайлбар .....	4
Товч танилцуулга .....	6
Үндсэн үзүүлэлтүүд .....	11
I. Хөдөлмөр .....	12
II. Эрүүл мэнд .....	14
III. Гэмт хэрэг .....	16
IV. Мөнгө, банк .....	18
V. Төрийн санхүү .....	19
VI. Үнэ .....	21
VII. Хөдөө аж ахуй .....	23
VIII. Аж үйлдвэр .....	25



## Ерөнхий тэмдэглэл

### I. Товчилсон тэмдэглэлгээ:

Сумдын нэр:

АС Асгат	ТШ Түвшинширээ
БД Баяндэлгэр	ТЦ Түмэнцогт
ДА Дарьганга	УБ Уулбаян
МХ Мөнххаан	ХА Халзан
НА Наран	ЭЦ Эрдэнэцагаан
ОН Онгон	БУ Баруун-Урт
СҮ Сүхбаатар	

### II. Саруудыг ром тоогоор тэмдэглэв. (I, II, III, IV, V, VI ... г.м)

Тухай сарыг оруулсан жилийн эхнээс өсөн нэмэгдэх дүнг харуулахдаа I-IV, I-XI зэргээр илэрхийлэв.

### III. Дараах тэмдэглэлийг ашиглав:

... Мэдээлэл байхгүй	x Бүтцийн өөрчлөлт
0.0 Маш бага тоо	+, - Зөрүү
- Гүйцэтгэл байхгүй	* Дахин

┌ "Үүнээс" гэдгийг харуулах бөгөөд зарим тохиолдолд тухайн үзүүлэлтийн бүрэлдэхүүн хэсгүүдийн нийлбэр нэгдсэн дүнтэй тэнцэхгүй байж болно.

### IV. 14-13 нь 2014 оны үзүүлэлтийн тухайн оны үзүүлэлтээс өсч, буурсан абсолют өөрчлөлт.

### V. "Төл" нь төлөвлөгөөг, "Гүйц" нь гүйцэтгэл.

### VI. Орон дэвшүүлэлтээс хамаарч зарим үзүүлэлтийн нийлбэр нь дүнтэйгээ, бүтцийг хувиар илэрхийлэхэд 100 хувиас бага зэрэг зөрүүтэй байж болно.



## АРГАЧЛАЛЫН ТАЙЛБАР

- **Хөдөлмөр:** Бүртгэлтэй ажилгүй иргэдэд Монгол Улсын хуулиар зөвшөөрөгдсөн хөдөлмөрлөх насны, хөдөлмөр эрхлэх чадвартай, цалин хөлстэй ажил болон хувиараа хөдөлмөр эрхэлдэггүй, тухайн үед ажиллахад бэлэн, цалин хөлстэй ажил идэвхтэй хайж байгаа Хөдөлсөрийн хэлтэст бүртгүүлсэн хүмүүс орсон болно.
- **Эрүүл мэнд, Гэмт хэрэг:** Уг салбарын мэдээнүүдийг холбогдох газар, хэлтсүүд нь нэгтгэн гаргаж ирүүлдэг.
  - **1 хүртэлх насны 1000 хүүхдэд ногдох нялхсын эндэгдлийг** 1 хүртэлх насандаа эндсэн хүүхдийн тоог дээрх хугацаанд амьд төрсөн хүүхдийн тоонд харьцуулж тодорхойлдог.
  - **1-5 хүртэлх насны 1000 хүүхдэд ногдох нялхсын эндэгдлийг** 1-5 хүртэлх насандаа эндсэн хүүхдийн тоог дээрх хугацаанд амьд төрсөн хүүхдийн тоонд харьцуулж тодорхойлдог.
- **Эрүүгийн хуульд** эрүүгийн хариуцлага хүлээлгэхээр заасан, нийгэмд аюултай гэм буруутай үйлдэл, эс үйлдэхүйг гэмт хэрэг гэнэ. Гэмт хэргийн нийгмийн аюулын шинж чанар, хэр хэмжээ, оногдуулж болох ялын хүнд, хөнгөнийг харгалзан гэмт хэргийг хөнгөн, хүндэвтэр, хүнд, онц хүнд гэж ангилна.

Эрүүгийн хууль шинэчлэгдсэнтэй холбогдон гэмт хэргийн нэр төрөл урьдынхаас нилээд өөрчлөгдсөн.

  - Хүний амь бие, эрүүл мэндийн эсрэг гэмт хэрэгт бусдыг амиа хорлоход хүргэх, иргэдийн эрх чөлөө, эрүүл мэндийн эсрэг гэмт хэрэг болон хүнийг санаатай алар, болгоомжгүйгээс алах хэргийг нэгтгэн оруулсан.
  - Хүүхэд гэр бүл, нийгмийн ёс суртахууны эсрэг гэмт хэрэгт хүчингийн хэргийг оруулсан.
  - Өмчлөх эрхийн эсрэг гэмт хэрэгт бусдын эд хөрөнгийг хулгайлах, бусдын эд хөрөнгийг булаах, бусдын эд хөрөнгийг дээрэмдэх, бусдыг эд хөрөнгийг залилан мэхэлж авах, бусдын эд хөрөнгийг завших, үрэгдүүлэх гэмт хэргийг хамруулсан.
  - Байгаль хамгаалах журмын эсрэг гэмт хэрэгт гал түймрийн хэргийг хамруулсан.
  - Нийгмийн аюулгүй байдлын эсрэг гэмт хэрэгт танхайн гэмт хэргийг оруулсан.



- 18 ба түүнээс дээш насны 10000 хүнд ногдох бүртгэгдсэн гэмт хэргийн тоог гаргахдаа нийт бүртгэгдсэн гэмт хэргийн тоог онй эхний 18 ба түүнээс дээш насны хүн амд харьцуулан тооцно.
- **Хэрэглээний үнийн индекс / ХҮИ / гэдэг нь** өрх орлогоороо өөрсдийн хэрэгцээнд худалдан авсан, үйлчлүүлсэн хамгийн чухал эн тэргүүний нийтлэг хэрэгцээтэй бараа, үйлчилгээний үнийн өөрчлөлтийг тэдгээрийн хэрэглээний зардалд эзлэх хувиар жигнэсэн дундаж юм.  
Үндэсний статистикийн хороо нь хэрэглээний үнийн улсын индексийг Улаанбаатар хотын ХҮИ-ээр тооцож байсан аргачлалаа шинэчилж, 2008 оны 1 дүгээр сараас олон улсын нийтлэг арга зүйн дагуу хэрэглээний үнийн улсын индексийг аймаг, нийслэлийн өрхийн 2010 оны хэрэглээний зардлаар жигнэсэн дундаж үзүүлэлтээр тооцох аргачлалд шилжсэн.
- **Мөнгө, банк:** Монгол банк арилжааны банкуудаас мэдээг авч нэгтгэн, банкуудын үндсэн материалын хамт ирүүлдэг.
- **Төрийн санхүү:** Төсвийн орлого, зарлагын мэдээг Олон Улсын Валютын Сангийн стандарт ангиллаар 1995 оны 10-р сараас эхлэн жил бүр гаргаж байна. Аймагын төсвийн орлого нь аймаг, сумын төсвийн орлогоос бүрдэнэ. Аймагын төсвийн мэдээг Санхүү Төрийн сангийн Хэлтэс үндсэн нэгжүүдээс авч нэгтгэн ирүүлдэг.
- **Хөдөө аж ахуй:** Мал төллөлт, төл бойжилт, мал хорогдлын мэдээг багийн Засаг дарга нар хариуцан цуглуулж, сумын тамгын газарт нэгтгэн ирүүлдэг.
- **Аж үйлдвэр:** Аж ахуйн нэгжүүдийг эдийн засгийн үйл ажиллагаагаар ангилахдаа НҮБ-ын эдийн засгийн үйл ажиллагааны Олон улсын стандарт ангиллыг мөрдөж байна. Үндсэн нэгжүүд мэдээг ирүүлдэг.

**Нийт бүтээгдэхүүний өсөлтийг тооцохдоо:** гол нэр төрлийн бүтээгдэхүүнийг 2005 оны зэрэгцүүлэх үнээр үнэлж тодорхойлсон болно.

**Борлуулсан бүтээгдэхүүн нь** аж ахуйн нэгж, байгууллагын тайлангийн хугацаанд оны үнээр үнэлж, худалдсан буюу гадагш гүйцэтгэсэн ажил, үйлчилгээний хэмжээ юм.

**Гол нэр төрлийн бүтээгдэхүүний үйлдвэрлэл нь** тухайн бүтээгдэхүүний үйлдвэрлэлийн биет хэмжээг харуулна.



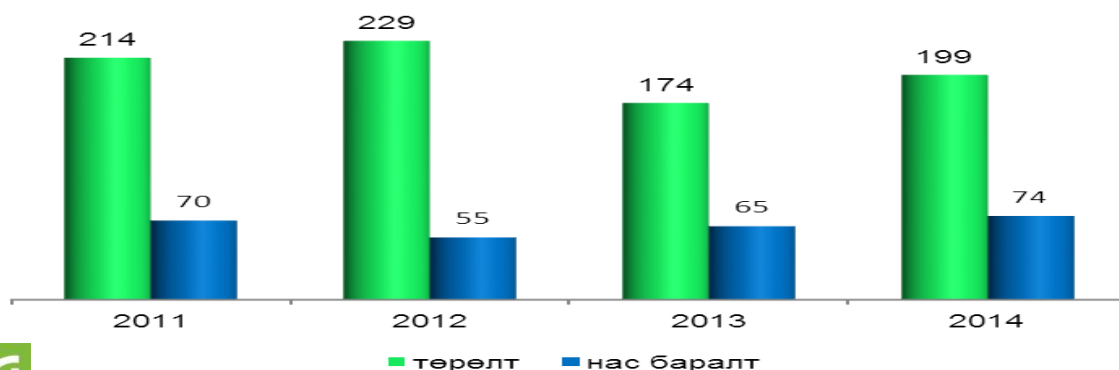
## Сүхбаатар аймгийн нийгэм, эдийн засгийн байдал (2014 оны 2 дугаар сарын байдлаар)



### I.1 Хүн ам

Эрүүл мэндийн газраас эрхлэн гаргадаг мэдээгээр 2014 оны эхний 2 сард 199 хүүхэд шинээр мэндэлж, 74 хүн нас баржээ. Хүн амын цэвэр өсөлт 125 болж 2013 оны мөн үеийнхээс 14.7 хувиар буюу 16-аар өслөө. 1000 хүнд ногдох төрөлт 3.6, нас баралт 1.3 байгаа нь өмнөх оны мөн үетэй харьцуулахад төрөлт 0.5 пункт, нас баралт 1.2 пунктээр тус тус өссөн байна.

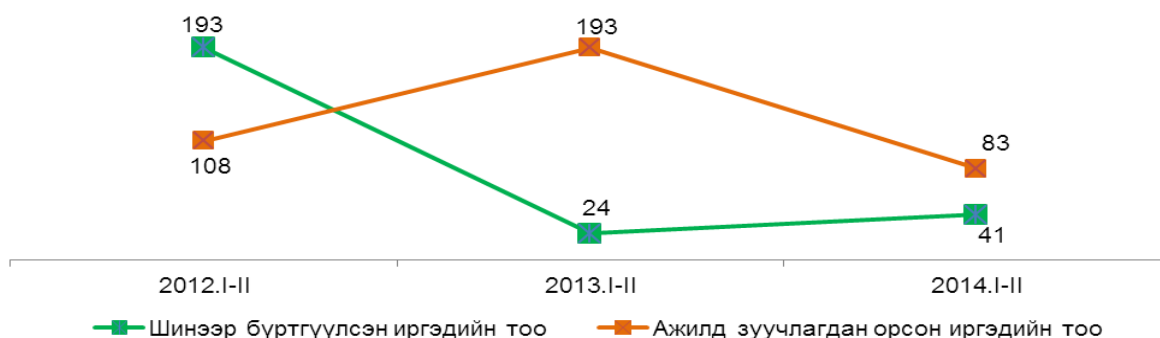
Зураг.I.1 Төрсөн хүүхэд, нас барсан хүний тоо. 2011-2014 оны эхний 2 сард



### I.2 Хөдөлмөр

Хөдөлмөрийн хэлтэст бүртгүүлсэн ажилгүй иргэдийн тоо эхний 2 сарын байдлаар 664 байгаагийн 360 нь эмэгтэйчүүд байна. Эдгээр ажилгүй иргэдийн тоо өмнөх оны мөн үеэс 171-н хүнээр буюу 20.5 хувиар, 2013 оны 12 дугаар сарынхаас 99 хүнээр буюу 19.3 хувиар тус тус буурсан байна. Бүртгэлтэй ажилгүй иргэдийн 360 хүн буюу 54.2 хувь нь эмэгтэйчүүд эзэлж, өмнөх оны мөн үеийнхээс 133 хүн буюу 73.0 хувиар буурсан байна. Эхний 2 сард хөдөлмөрийн хэлтэст 53 иргэн шинээр бүртгүүлж, бүртгэлтэй байсан 41 иргэн ажилд зуучлагдан оржээ.

Зураг.I.2 Хөдөлмөр эрхлэлтийн байгууллагад шинээр бүртгүүлсэн болон ажилд зуучлагдан орсон иргэд эхний 2 сарын байдлаар

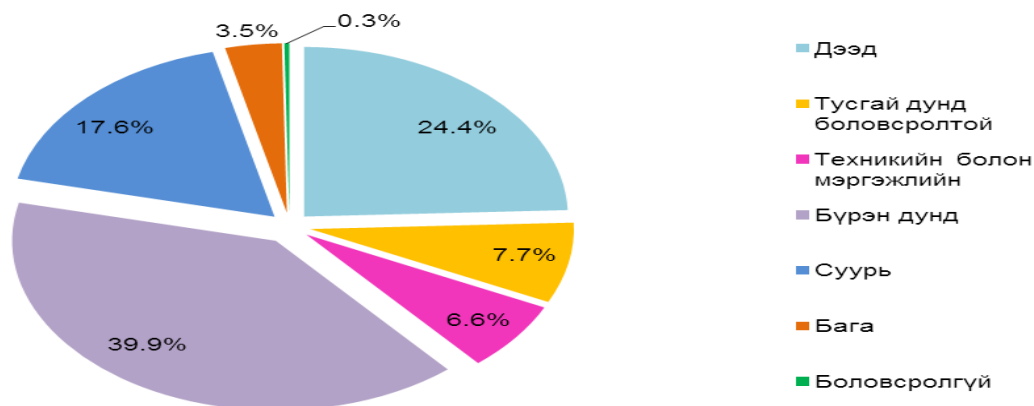


Ажилгүй иргэдийг насны ангиллаар нь үзвэл 61.0 хувь нь 15-34 насны залуучууд байна.



Бүртгэлтэй ажилгүй иргэдийн 24.4 хувь нь дээд, 7.7 хувь нь тусгай дунд, 6.6 хувь нь мэргэжлийн анхан шатны боловсролтой, 39.9 хувь нь бүрэн дунд, 17.6 хувь нь суурь, 3.5 хувь нь бага боловсролтой, 0.3 хувь нь боловсролгүй хүмүүс байна.

Зураг.1.3 Бүртгэлтэй ажилгүй иргэд, боловсролын түвшингээр, эхний 2 сарын байдлаар



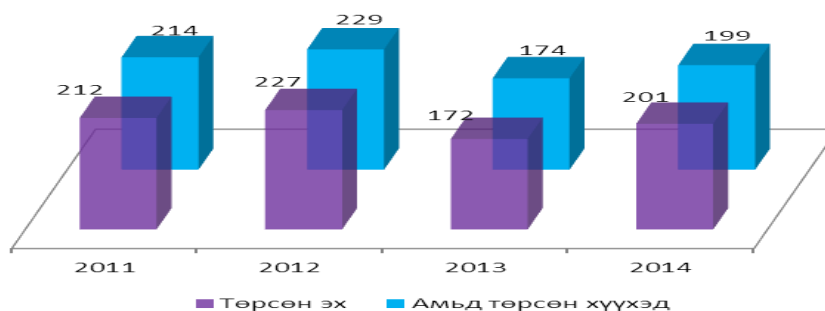
### 1.3 Эрүүл мэнд

Он гарсаар 49.6 мянган хүнд амбулаторийн үзлэг хийсэн нь өмнөх оны мөн үеэс 11.7 хувиар, 2.2 мянган хүн эмнэлэгт хэвтэж эмчлүүлсэн нь 10.0 хувиар нэмэгдэв. Урьдчилан сэргийлэх үзлэгт 14.9 мянган хүн хамрагдсан нь 18.3 хувиар өслөө.

Түргэн тусламжийн дуудлага 3.9 мянган удаа гарсны 1.0 мянга буюу 25.6 хувь нь алсын дуудлага байв. Өмнөх оны мөн үетэй харьцуулбал нийт түргэн тусламжийн дуудлага 2.6 хувиар, алсын дуудлага 11.1 хувиар тус тус өссөн байна.

Аймгийн хэмжээнд 201 эх амаржиж, амьд төрсөн хүүхдийн тоо 199 хүүхэд болж, өмнөх оны мөн үеийнхээс амаржсан эхийн тоо 29 буюу 16.9 хувиар, хүүхдийн тоо 25 буюу 14.4 хувиар өссөн байна.

Зураг.1.4 Амаржсан эх, амьд төрсөн хүүхдийн тоо



Халдварт өвчнөөр өвчлөгчдийн тоо 2014 оны эхний 2-р сард 97 болж, өмнөх оны мөн үеийнхээс 207 хүн буюу 68.1 хувиар буурахад гахай хавдар өвчлөгчдийн тоо 175 хүн буюу 100 хувь, салхин цэцгээр өвчлөгчдийн тоо 31 буюу 83.8 хувиар буурсан нь голлон нөлөөлсөн байна.

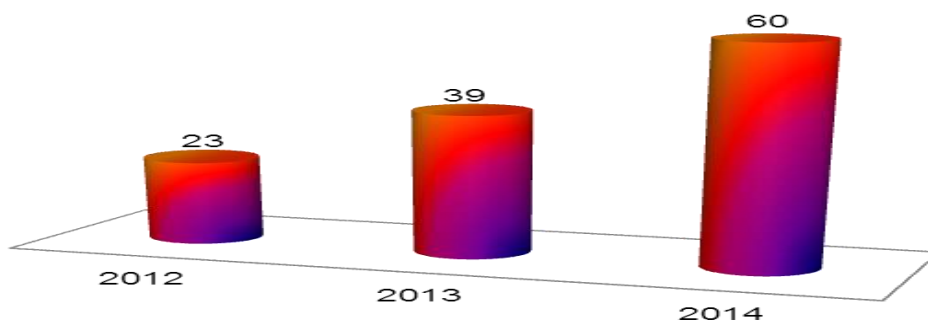


### I.4 Гэмт хэрэг

Аймгийн Цагдаагийн газраас ирүүлсэн мэдээгээр оны эхний 2 сард 78 хэрэг бүртгэгдэж, гэмт хэргийн улмаас 5 хүн нас барж, 32 хүн гэмтэж бэртсэн байна. Бүртгэгдсэн гэмт хэргийн тоо өмнөх оны мөн үеэс 25-аар буурсан байна. Гэмт хэргийн улмаас аж ахуйн нэгж, байгууллага, иргэдэд 71.2 сая төгрөгийн хохирол учирсны 44.5 хувийг нөхөн төлүүлжээ. Гэмт хэрэгт 60 хүн холбогдон сэжиглэгдсэний 33.3 хувь нь согтуугаар, 25 хувь нь бүлэглэнгээр хэрэг үйлджээ.

Нийт 363 хүн эрүүлжигдсэн нь урьд оны мөн үеийнхээс 109 хүн буюу 23.1 хувиар буурсан байна. Нийт эрүүлжигдсэн хүмүүсээс 28 хүн баривчлагдаж захиргааны арга хэмжээ авхуулсан байна.

Зураг.I.5. Бүртгэгдсэн гэмт хэргийн тоо, жил бүрийнэхний 2-р сарын байдлаар

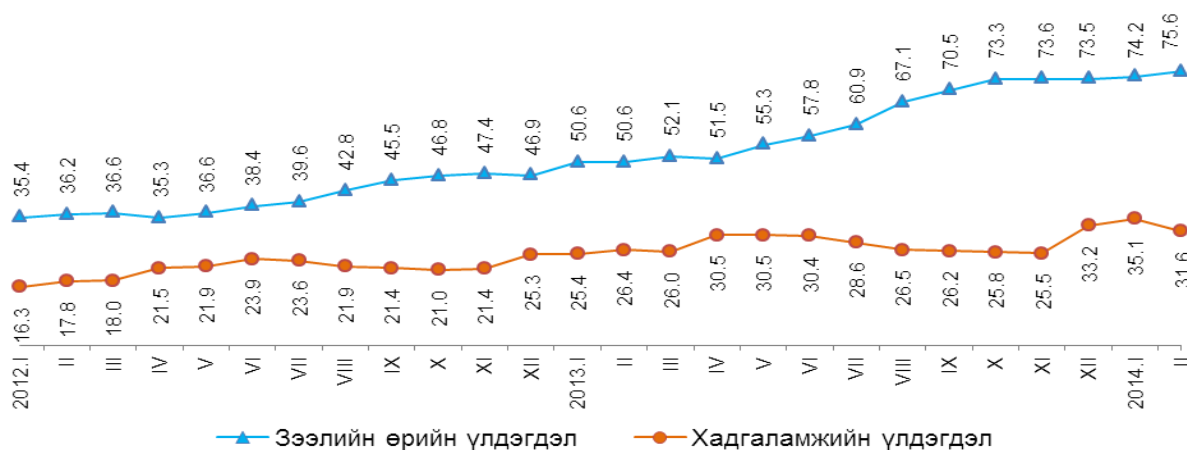


### II.1 Мөнгө, банк:

**Монгол банкны мэдээгээр** ХААН, Төрийн, Хас, Голомт банкнаас аж ахуйн нэгж, байгууллага, иргэдэд олгосон зээлийн өрийн үлдэгдэл 75.6 тэрбум төгрөгт хүрсэн нь 2013 оны жилийн эцсээс 2.1 тэрбум төгрөгөөр өссөн байна.

Банкуудад хадгалуулсан иргэдийн төгрөгийн хадгаламжийн хэмжээ 31.6 тэрбум төгрөг болж 2013 оны жилийн эцсээс 1.5 тэрбум төгрөгөөр буурсан байна.

Зураг.II.1. Зээлийн өрийн үлдэгдэл, хадгаламжийн үлдэгдэл, сарын эцэст, тэрбум төг





**II.2 Төрийн санхүү:**

Аймгийн төсвийн орлогод 8.5 тэрбум төгрөг орж, орон нутгийн төсвийн зарлага санхүүжилт 7.9 тэрбум төгрөгт хүрсэн байна. Улсын нэгдсэн төсөвт ААНБООАТатвар дотоодын бараа, үйлчилгээний татвар, ашигт малтмалын нөөц ашигласны төлбөр, агаарын бохирдолын төлбөр нийт 176.5 сая төгрөгийг төвлөрүүлж төлөвлөгөөг 113.1 хувиар биелүүлсэн байна.

**II.3 Хэрэглээний үнийн индекс**

Хэрэглээний үнийн индекс гэдэг нь хэрэглэгчдийн худалдаж авсан бараа, үйлчилгээний нэр төрөл өөрчлөлтгүй тогтвортой байхад үнэ дунджаар хэрхэн өөрчлөгдөж буйг хэмждэг үзүүлэлт юм.

Хэрэглээний үнийн индекс 2014 оны 2 дугаар сард өмнөх сараас 0.7 хувь, өмнөх оны мөн үеийнхээс 11.5 хувь, жилийн эцсээс 2.7 хувиар өслөө.

Хүснэгт.II.3 Хэрэглээний үнийн индекс, 2014 оны 2 дугаар сар, бүлгийн дүнгээр

Бараа үйлчилгээний бүлэг	$\frac{2014.02}{2013.02}$	$\frac{2014.02}{2013.12}$	$\frac{2014.02}{2014.01}$
<b>Ерөнхий индекс</b>	<b>111.5</b>	<b>102.7</b>	<b>100.7</b>
Хүнсний бараа, согтууруулах бус ундаа	114.3	105.4	101.7
Согтууруулах ундаа, тамхи, мансууруулах бодис	114.4	100.0	100.0
Хувцас, бөс бараа, гутал	112.6	101.7	100.0
Орон сууц, ус, цахилгаан, хийн болон бусад түлш	105.4	101.1	100.0
Гэр ахуйн тавилга, гэр ахуйн бараа	113.9	99.7	99.7
Эм тариа, эмнэлэгийн үйлчилгээ	115.9	108.5	101.4
Тээвэр	101.5	100.8	100.0
Холбооны хэрэгсэл, шуудангийн үйлчилгээ	98.3	100.2	100.1
Амралт, чөлөөт цаг, соёлын бараа үйлчилгээ	107.0	105.8	100.0
Боловсролын үйлчилгээ	130.0	100.0	100.0
Зочид буудал, нийтийн хоол, дотуур байрны үйлчилгээ	128.0	109.4	105.0
Бусад бараа, үйлчилгээ	124.3	103.9	104.1

**Ерөнхий индекс өмнөх сарынхаас 0.7 хувиар өсөхөд** хүнсний бараа, согтууруулах бус ундааны бүлэг 1.7 хувь, эм тариа, эмнэлэгийн үйлчилгээний бүлэг 1.4 хувь, холбооны хэрэгсэл, шуудангийн үйлчилгээний бүлэг 0.1 хувь, зочид буудал, зоогийн газар, дотуур байрны бүлэг 5.0 хувь, бусад бараа, үйлчилгээний бүлгийн үнэ 4.1 хувиар тус тус өссөн нь нөлөөлжээ.



## II.4 ХӨДӨӨ АЖ АХУЙ

**Малын онд оролт:** Том малын зүй бус хорогдол 2014 оны 2 дугаар сард 3502 толгой болж, өмнөх оны мөн үеийнхээс 3715 толгойгоор буюу 48.5 хувиар буурсан байна. Том малын хорогдлыг төрлөөр нь авч үзвэл: тэмээ 5, адуу 21, үхэр 2156, хонь 593, ямаа 727 толгой байна.

Аймгийн хэмжээнд хорогдсон нийт мал оны эхний малын 0.14 хувийг эзэлж байна. Нийт хорогдолд өвчнөөр хорогдсон малын эзлэх хувь 60.5 хувь буюу 2117 толгой мал хорогдож өмнөх оны мөн үеэс 16.3 дахин өсчээ. Малын нийт хорогдлын 98.1 хувийг үхэр эзэлж байна.

Өвчнөөр хорогдсон малын тоо өнгөрсөн оноос өссөн гол шалтгаан нь 2014 оны 2 сараас Онгон, Наран, Дарьганга, Баяндэлгэр, Түвшинширээ зэрэг сумдад малын гоц халдварт шүлхий өвчин гарсан бөгөөд өвчинд нэрвэгдсэн 2117 үхрийг аймгийн Онцгой байдлын хэлтсээс устгал хийж, өвчний голомтод халдваргүйтгэл хийж ажиллаж байна.



## II.5 АЖ ҮЙЛДВЭР

Аж үйлдвэрийн нийт бүтээгдэхүүний үйлдвэрлэл 2005 оны зэрэгцүүлэх үнээр 5.1 тэрбум төгрөг болж урьд оны мөн үеийнхээс 0.1 тэрбум төгрөгөөр дээгүүр, оны үнээр 12.1 тэрбум төгрөгийн борлуулалт хийсэн нь урьд оны мөн үеийнхээс 2.3 тэрбум төгрөгөөр доогуур гүйцэтгэлтэй байна.

Гол нэр төрлийн бүтээгдэхүүнээс талх, нарийн боов, ул боов, дулаан, нүүрс, том дээл, том хантааз, хүүхдийн хүрэм, яндан, пийшин, шургуулга, түлээний авдар, лааз, ваань, түмпэн, тогооны таг, агааржуулагч, хаалт, жигнүүр, хаалганы үйлдвэрлэлт нь урьд оны мөн үеэс дээгүүр үзүүлэлттэй байна.

СҮХБААТАР АЙМГИЙН  
СТАТИСТИКИЙН ХЭЛТСИЙН ДАРГА

Т.ЭРДЭНЭБАТ



## ҮНДСЭН ҮЗҮҮЛЭЛТҮҮД, жил бүрийн эхний 2 сарын байдлаар

	Хэмжих нэгж	2012	2013	2014	Зөрүү	$\frac{2014}{2013}$ %
<b>Нийгмийн статистикийн үзүүлэлтүүд</b>						
Төрсөн хүүхэд	хүн	229	174	199	25	114.4
Нялхасын эндэгдэл	хүн	7	10	4	- 6	40.0
Бүртгэлтэй ажилгүй иргэд	хүн	892	835	664	- 171	79.5
Халдварт өвчнөөр өвчдөгчид	хүн	114	304	97	- 207	31.9
Бүртгэгдсэн гэмт хэрэг	тоо	34	53	78	25	147.2
Хэрэгт холбогсод	хүн	23	39	60	21	153.8
<b>Макро эдийн засгийн статистикийн үзүүлэлт</b>						
Хэрэглээний үнийн индексийн өөрчлөлт, оны эцэстэй харьцуулснаар, хувиар	хувь	103.1	100.5	102.7	2.2	102.2
Иргэдийн хадгаламж	сая.төг	17 813.6	26 414.1	31 633.1	5 219.0	119.8
Зээлийн өрийн үлдэгдэл	сая.төг	36 170.9	50 562.4	75 580.4	25 018.0	149.5
Орон нутгийн төсвийн орлого**	сая.төг	916.9	6 271.9	8 519.5	2 247.6	135.8
Орон нутгийн төсвийн зарлага**	сая.төг	690.5	5 065.4	7 948.4	2 883.0	156.9
Том малын зүй бусын хорогдол	тол	2 344	7 217	3 502	-3 715	48.5
- Тэмээ	тол	-	13	5	- 8	38.5
- Адуу	тол	41	158	21	- 137	13.3
- Үхэр	тол	131	532	2 156	1 624	405.3
- Хонь	тол	884	2 938	593	-2 345	20.2
- Ямаа	тол	1 288	3 576	727	-2 849	20.3
Үүнээс: Өвчнөөр хоргдсон мал	тол	101	13	2 117	2 104	16.3*
- Тэмээ	тол	-	-	1	-	-
- Адуу	тол	5	1	1	-	100.0
- Үхэр	тол	8	5	2 115	2 110	42.3*
- Хонь	тол	40	4	-	-	-
- Ямаа	тол	48	3	-	-	-
Аж үйлдвэрийн нийт бүтээгдэхүүн	сая.төг	5 604.0	5 035.6	5 070.8	35.2	100.7
- Борлуулсан бүтээгдэхүүн	сая.төг	19 927.7	14 917.8	12 046.9	-2 870.9	80.8

Тайлбар: \*\* - Орон нутгийн төсвийн орлого, зарлага нь 2013 оны 1-р сараас эхлэн төсвийн шинэчилсэн хууль хэрэгжиж байгаатай холбоотойгоор өөрчлөгдсөн.

**I. ХӨДӨЛМӨР****I.1 БҮРТГЭЛТЭЙ АЖИЛГҮЙ ИРГЭДИЙН ТОО, сумаар**

Сум	2012.XII	2013.XII	2012.I-II	2013.I-II	2014.I-II	$\frac{2014.I-II}{2013.I-II}$ %
Асгат	2	14	3	2	14	7.0*
Баяндэлгэр	3	37	34	3	33	11.0*
Дарьганга	6	24	11	6	24	4*
Мөнххаан	13	17	28	13	17	130.8
Наран	15	13	24	16	12	75.0
Онгон	28	25	27	28	25	89.3
Сүхбаатар	43	36	26	48	33	68.8
Түвшинширээ	23	14	29	23	5	21.7
Уулбаян	30	26	38	30	23	76.7
Халзан	9	22	13	14	21	150.0
Эрдэнэцагаан	30	31	46	30	29	96.7
Түмэнцогт	36	70	43	36	13	36.1
Баруун-Урт	542	434	570	586	415	70.8
Дүн	780	763	892	835	664	79.5

**I.2 БҮРТГЭЛТЭЙ АЖИЛГҮЙ ИРГЭДИЙН ТОО, сумаар, боловсрол, насны бүлгээр**

Сум	Бүгд	эмэгтэй	Боловсролын түвшингээр							Насны бүлгээр					
			Дээд боловсролтой	Тусгай дунд боловсролтой	Мэргэжлийн анхан шатны	Бүрэн дунд боловсролтой	Суурь	Бага	Боловсролгүй	15-24	25-34	35-44	45-54	55-59	60+
Асгат	14	10	2	4	3	1	3	1		3	6	2	3	-	-
Баяндэлгэр	33	15	11	1	2	8	10		1	8	14	3	6	2	-
Дарьганга	24	14	4	3	4	5	7	1		6	6	5	6	1	-
Мөнххаан	17	9	3	4	1	8	1	-	-	4	8	3	2	-	-
Наран	12	9	-	-	1	6	5	-	-	4		5	3	-	-
Онгон	25	13	2	3	3	9	8	-	-	2	8	9	6	-	-
Сүхбаатар	33	20	5	4	4	12	7	1	-	4	10	8	11	-	-
Түвшинширээ	5	1	-	-	-	2	1	2	-	3	1		1	-	-
Уулбаян	23	18	2	2	4	8	3	4	-	3	8	6	2	-	3
Халзан	21	11	8	3	2	4	3	1	-	10	4	3	3	1	-
Эрдэнэцагаан	29	8	3	4	3	11	6	2	-	7	8	11	3	-	-
Түмэнцогт	13	2	1	1	2	6	3		-	3	4	4	2	-	-
Баруун-Урт	415	230	121	22	15	185	60	11	1	90	181	73	50	15	7
Дүн	664	360	162	51	44	265	117	23	2	147	258	132	98	19	10



## I.3 ШИНЭЭР БҮРТГҮҮЛСЭН АЖИЛГҮЙ ИРГЭДИЙН ТОО, сумаар

Сум	Шинээр бүртгүүлсэн ажилгүй иргэд					2014.I-II 2013.I-II %
	2012.XII	2012.I-II	2013.XII	2013.I-II	2014.I-II	
Асгат	86	5	107	-	-	-
Баяндэлгэр	112	35	174	6	-	-
Дарьганга	86	-	110	-	-	-
Мөнххаан	24	-	69	-	-	-
Наран	89	9	83	8	-	-
Онгон	89	2	168	5	-	-
Сүхбаатар	102	2	110	2	15	3.5*
Түвшинширээ	84	-	176	-	-	-
Уулбаян	86	-	119	-	6	-
Халзан	10	-	104	2	-	-
Эрдэнэцагаан	99	7	74	-	-	-
Түмэнцогт	53	26	108	-	-	-
Баруун-Урт	404	107	1 848	1	20	20.0*
Дүн	1 324	193	3 250	24	41	170.8

## I.4 БҮРТГЭЛТЭЙ АЖИЛГҮЙ ИРГЭДЭЭС АЖИЛД ОРСОН ХҮНИЙ ТОО, сумдаар

Сум	Бүртгэлтэй ажилгүй иргэдээс ажилд орсон хүний тоо					2014.I-II 2013.I-II %
	2012.XII	2013.XII	2012.I-II	2013.I-II	2014.I-II	
Асгат	74	75	5	5	-	-
Баяндэлгэр	105	98	26	35	6	17.1
Дарьганга	84	31	-	-	-	-
Мөнххаан	22	43	-	-	-	-
Наран	96	37	7	9	9	100.0
Онгон	92	113	2	2	9	4.5*
Сүхбаатар	100	29	4	2	7	3.5*
Түвшинширээ	77	162	-	-	-	-
Уулбаян	75	82	-	-	-	-
Халзан	11	62	-	-	7	-
Эрдэнэцагаан	74	18	9	7	-	-
Түмэнцогт	44	37	18	26	-	-
Баруун-Урт	289	977	37	107	45	42.1
Дүн	1 143	1 764	108	193	83	43.0

**II. ЭРҮҮЛ МЭНД****II.1 ЭРҮҮЛ МЭНД**

	Хэмжих нэгж	2013.I-II	2014.I-II	Өсөлт	
				Тоо	Хувь
1. Амбулаторийн үзлэг	мян.хүн	44.4	49.6	5.2	111.7
2. Ор хоног	мян.хүн	17.4	19.4	2	111.5
3. Урьдчилан сэргийлэх үзлэг	мян.хүн	12.6	14.9	2.3	118.3
4. Эмчлүүлсэн хүний тоо	мян.хүн	2	2.2	0.2	110.0
5. Түргэн тусламжын дуудлага	мян.хүн	3.8	3.9	0.1	102.6
Үүнээс: алсын дуудлага	мян.хүн	0.9	1	0.1	111.1
6. Осол гэмтлийн дуудлага	хүн	75	88	13	117.3
7. Нийт нас баралт	хүн	65	74	9	113.8
8. Амаржсан эх	хүн	172	201	29	116.9
Үүнээс: Амьд төрсөн хүүхэд	хүн	174	199	25	114.4
9. 1 хүртэл насандаа эндсэн хүүхэд	хүн	10	4	-6	40.0
10. 1-5 хүртлэх насны эндсэн хүүхэд	хүн	3	2	-1	66.7

**II.2. ТӨРӨЛТ, ХҮҮХДИЙН ЭНДЭГДЭЛ, сумаар**

Сум	Амаржсан эх	Амьд төрсөн хүүхэд	1 хүртэл насандаа эндсэн хүүхэд	1-5 хүртэл насны эндсэн хүүхэд
Асгат	-	-	-	-
Баяндэлгэр	2	1	-	-
Дарьганга	2	2	-	1
Мөнххаан	1	1	-	-
Наран	-	-	-	-
Онгон	4	4	-	-
Сүхбаатар	-	-	-	1
Түвшинширээ	-	-	-	-
Уулбаян	-	-	-	-
Халзан	1	1	1	-
Эрдэнэцагаан	13	12	-	-
Түмэнцогт	-	-	-	-
Баруун-Урт	178	178	3	-
<b>Дүн</b>	<b>201</b>	<b>199</b>	<b>4</b>	<b>2</b>



## II.3. ХАЛДВАРТ ӨВЧНИЙ ГАРАЛТ, сумаар

Халдварт өвчин	Хэмжих нэгж	2013.I-II	2014.I-II	Өсөлт	
				тоо	хувь
Вируст хепатит	хүн	5	5	-	100
Цусан суулга	хүн	-	1	-	-
Бруцеллэз	хүн	1	1	-	100
Салхинцэцэг	хүн	37	6	-31	16.2
Сүрьеэ	хүн	10	7	-3	70
Тэмбүү	хүн	25	27	2	108
Заг	хүн	32	34	2	106.3
Трихоминиаз	хүн	19	15	-4	78.9
Бусад	хүн	175	1	-174	0.6
Бүгд	хүн	304	97	-207	31.9

## II.4. ХАЛДВАРТ ӨВЧНӨӨР ӨВЧЛӨГЧДИЙН ТОО, сумаар

Сум	Халдвар өвчнөөр өвчлөгчид бүгд			Вируст хепатит	Цусан суулга	Бруцеллэз	Салхинцэцэг	Сүрьеэ	Тэмбүү	Заг	Трихоминиаз
	2013.I-II	2014.I-II	1000 хүн тутамд								
Асгат	5	3	1.7	-	-	-	-	1	-	1	1
Баяндэлгэр	11	-	-	-	-	-	-	-	-	-	-
Дарьганга	2	2	0.7	2	-	-	-	-	-	-	-
Мөнххаан	3	-	-	-	-	-	-	-	-	-	-
Наран	21	-	-	-	-	-	-	-	-	-	-
Онгон	1	4	1.1	-	-	-	-	-	-	3	1
Сүхбаатар	8	8	2.5	-	1	-	-	-	2	1	3
Түвшинширээ	-	-	-	-	-	-	-	-	-	-	-
Уулбаян	1	2	0.7	-	-	-	1	-	-	-	1
Халзан	2	10	6.3	-	-	-	-	-	6	3	1
Эрдэнэцагаан	8	9	1.4	-	-	-	-	-	2	5	2
Түмэнцогт	3	1	0.4	-	-	-	-	1	-	-	-
Баруун-Урт	239	58	3.2	3	-	1	5	5	17	21	6
Дүн	304	97	1.7	5	1	1	6	7	27	34	15

**III. ГЭМТ ХЭРЭГ****III.1. БҮРТГЭГДСЭН ХЭРГИЙН ТОО, төрлөөр**

Хэргийн төрөл	2012.I-II	2013.I-II	2014.I-II
Бүртгэгдсэн хэрэг-бүгд	34	53	78
Хүний амь бие, эрүүл мэндийн эсрэг гэмт хэрэг	11	16	26
Хүүхэд гэр бүл, нийгмийн ёс суртахууны эсрэг гэмт хэрэг	-	-	1
Өмчлөх эрхийн эсрэг гэмт хэрэг	19	20	34
Бусдын эд хөрөнгийг хулгайлах	16	15	21
Үүнээс: Хувийн өмчийг хулгайлах	7	6	11
Малын хулгай	9	8	10
Бусдын эд хөрөнгийг дээрэмдэх	1	1	4
Бусдын эд хөрөнгийг залилан мэхлэх	1	2	8
Аж ахуйн эсрэг гэмт хэрэг	-	1	1
Нийгмийн аюулгүй байдлын эсрэг гэмт хэрэг	3	9	7
Хүн амын эрүүл мэндийн эсрэг гэмт хэрэг	-	-	-
Тээврийн хэрэгслийн хөдөлгөөний аюулгүй байдал, ашиглалтын журмын эсрэг гэмт хэрэг	1	2	5
Бусад гэмт хэрэг	-	5	4
<b>Гэмт хэргийн улмаас учирсан хохирол</b>			
Гэмтэж осолдсон хүн	8	18	32
Нас барсан хүн	7	1	5
Нийт хохирол /сая төгрөг/	9.7	9.9	71.2
Нөхөн төлүүлсэн хохирол /хувь/	71.9	35.3	44.5

**III.2. БҮРТГЭГДСЭН ХЭРГИЙН ТОО, сумаар**

Сум	2012.I-II	2013.I-II	2014.I-II
Асгат	-	2	2
Баяндэлгэр	1	1	2
Дарьганга	1	5	2
Мөнххаан	1	3	2
Наран	1	-	2
Онгон	1	1	2
Сүхбаатар	3	3	2
Түвшинширээ	1	-	-
Уулбаян	-	2	3
Халзан	-	1	3
Эрдэнэцагаан	5	8	12
Түмэнцогт	1	3	1
Баруун-Урт	19	24	45
Дүн	34	53	78





## III.3. СЭЖИГТЭН, ЯЛЛАГДАГЧИЙН ТОО

Сэжигтэн, яллагдагчийн тоо	2012.I-II	2013.I-II	2014.I-II
Бүгд	23	39	60
Үйлдэхдээ:			
-Бүлэглэсэн	4	4	15
-Согтуу байсан	7	14	20
Урьд ял шийтгэгдсэн	-	1	-
Эрүүлжигдсэн	471	472	363
Үүнээс: Баривчлуулсан хүн	25	40	28

## III.4 СЭЖИГТЭН, ЯЛЛАГДАГЧИЙН ТОО, СУМААР

Сум	2012.I-II	2013.I-II	2014.I-II
Асгат	-	-	1
Баяндэлгэр	1	1	2
Дарьганга	1	5	2
Мөнххаан	1	3	1
Наран	-	-	3
Онгон	1	1	1
Сүхбаатар	3	1	-
Түвшинширээ	2	-	-
Уулбаян	-	2	4
Халзан	-	1	-
Эрдэнэцагаан	2	7	8
Түмэнцогт	1	2	1
Баруун-Урт	11	16	37
Дүн	23	39	60

**IV. МӨНГӨ, БАНК****IV.1 ЗЭЭЛ, ХАДГАЛАМЖИЙН ҮЛДЭГДЭЛ, банкуудаар, сарын эцэст, сая.төг**

Банк	Зээлийн өрийн үлдэгдэл			Хадгаламжийн үлдэгдэл		
	2013.I-II	2013.XII	2014.I-II	2013.I-II	2013.XII	2014.I-II
Хаан	33 136.2	47 034.5	47 666.8	13 012.1	17 950.6	16 376.9
Хас	2 926.0	3 350.4	3 338.8	3 697.9	3 730.8	4 010.8
Голомт	2 540.8	4 017.2	4 345.8	1 013.3	1 252.2	1 120.0
Төрийн банк	11 959.4	19 077.2	20 229.0	8 690.8	10 271.4	10 125.4
Дүн	50 562.4	73 479.3	75 580.4	26 414.1	33 205.0	31 633.1

**IV.1 ЗЭЭЛ, ХАДГАЛАМЖИЙН ҮЛДЭГДЭЛ, тооцооны төвүүдээр, сая.төг**

Сум	Зээлийн өрийн үлдэгдэл			Хадгаламжийн үлдэгдэл		
	2013.I-II	2013.XII	2014.I-II	2013.I-II	2013.XII	2014.I-II
Асгат	606.2	831.7	920.1	854.4	963.0	948.7
Баяндэлгэр	1 688.2	2 643.3	2 651.4	2 122.7	2 314.6	2 473.1
Дарьганга	1 040.7	1 501.5	1 492.5	1 482.7	1 906.9	1 931.3
Мөнххаан	2 292.3	3 334.9	3 557.1	1 360.2	1 702.3	1 468.6
Наран	507.2	1 084.1	939.8	938.1	1 070.3	947.7
Онгон	2 360.0	3 621.0	3 420.4	1 870.3	2 142.8	2 124.9
Сүхбаатар	1 988.0	2 796.4	2 809.1	627.2	924.0	729.4
Түвшинширээ	1 345.9	2 013.3	2 014.9	603.9	834.0	860.8
Уулбаян	1 816.4	2 614.5	2 744.1	814.2	1 110.0	927.9
Халзан	765.4	973.6	1 031.1	461.9	666.8	671.9
Эрдэнэцагаан	4 242.6	6 157.3	6 516.9	1 914.9	1 879.7	1 765.1
Түмэнцогт	1 463.3	2 221.4	2 262.7	943.8	1 288.0	1 162.2
Баруун-Урт	5 454.7	15 132.4	15 285.6	2 324.4	7 935.1	7 913.2
Бичигт	208.3	281.3	311.6	105.7	166.3	105.8
Төмөртэй	887.7	1 274.7	1 293.2	126.2	67.6	59.7
Салбар	23 895.5	26 997.9	28 329.9	9 863.5	8 233.6	7 542.8
Дүн	50 562.4	73 479.3	75 580.4	26 414.1	33 205.0	31 633.1

**V. ТӨРИЙН САНХҮҮ****V.1 ОРОН НУТГИЙН ТӨСВИЙН ОРЛОГО, сая.төг**

	2013.I-II	2014.I-II			2014 2013 %
		Төл	Гүйц	%	
А. Урсгал орлого	773.6	2 180.5	1 707.4	78.3	220.7
1. Татварын орлого	697.4	638.6	692.9	108.5	99.4
1.1 Орлогын албан татвар	531.1	531.4	519.2	97.7	97.8
1.2 Өмчийн татвар	1.8	0.2	10.7	53.5*	5.9*
1.3 Дотоодын бараа үйлчилгээний татвар	0.7	0.0	1.6	-	228.6
1.4 Бусад	163.8	107.0	161.4	150.8	98.5
2. Татварын бус орлого	76.2	1 541.9	1 014.5	65.8	13.3*
Б. Тусламжийн орлого	5 498.3	7 010.4	6 812.1	97.2	123.9
Нийт орлого ба тусламжийн дүн	6 271.9	9 190.9	8 519.5	92.7	135.8

**V.2 ОРОН НУТГИЙН ТӨСВИЙН ЗАРЛАГА сая.төг**

	2013.I-II	2014.I-II			2014 2013 %
		Төл	Гүйц	%	
1. Урсгал зардал	5 065.4	8 514.1	7 948.4	93.4	156.9
1.1 Цалин хөлс ба нэмэгдэл урамшил	2 467.7	2 935.8	2 394.9	81.6	97.0
1.2 Ажил олгогчоос нийгмийн даатгалд төлөх шимтгэл	262.3	328.4	258.4	78.7	98.5
1.3 Байр ашиглалттай холбоотой зардал	607.8	773.8	567.7	73.4	93.4
1.4 Хангамжийн бараа материал	93.5	153.9	92.2	59.9	98.6
1.5 Нормативт зардал	178.0	390.4	243.9	62.5	137.0
1.6 Эд хогшил, урсгал засварын зардал	73.5	68.9	64.7	93.9	88.0
1.7 Бусдаар гүйцэтгүүлсэн ажил үйлчилгээ	-	138.8	395.0	2.8*	-
1.8 Томилолт зочны зардал	23.6	34.1	21.0	61.6	89.0
1.9 Бараа үйлчилгээний бусад зардал	259.8	294.6	185.5	63.0	71.4
1.10 Нийгмийн халамж үйлчилгээний зардал	564.4	675.4	604.8	89.5	107.2
1.11 Ажил олгогчоос олгох тэтгэмж, урамшуулал	193.8	680.9	458.4	67.3	236.5
1.12 Бусад	341.0	2 039.1	2 661.9	130.5	7.8*
Нийт зарлага ба цэвэр зээлийн дүн	5 065.4	8 514.1	7 948.4	93.4	156.9



**V.3 АЙМГИЙН ТӨСВИЙН ОРЛОГО, сумаар, оны үнээр, сая.төг**

Сум	Орлого				ХАОАТ		АТБӨЯХ-ийн татвар		Газрын төлбөр	
	2013.I-II	2014.I-II			Төл	Гүйц	Төл	Гүйц	Төл	Гүйц
		Төл	Гүйц	%						
Асгат	8.4	9.7	9.9	102.1	9.1	9.1	-	-	-	-
Баяндэлгэр	17.6	21.8	19.6	89.9	20.5	18.4	-	0.2	-	-
Дарьганга	10.3	13.7	12.9	94.2	12.2	11.7	-	-	-	-
Мөнххаан	7.4	15.0	11.5	76.7	13.8	10.1	-	-	-	-
Наран	9.6	9.2	9.7	105.4	9.1	9.1	-	-	-	-
Онгон	40.4	39.2	38.4	98.0	38.2	38.0	-	-	-	-
Сүхбаатар	18.3	11.4	15.2	133.3	11.2	13.7	-	-	-	-
Түвшинширээ	22.4	11.5	22.6	196.5	11.1	21.6	-	-	-	-
Уулбаян	10.5	12.6	32.3	256.3	10.6	11.8	-	-	-	-
Халзан	7.5	8.6	8.0	93.0	8.3	7.5	-	-	-	-
Эрдэнэцагаан	55.1	58.0	57.2	98.6	57.2	42.9	-	-	-	-
Түмэнцогт	13.5	16.1	161.8	10.0*	15.0	11.3	-	-	-	0.2
Баруун-Урт	218.2	395.8	422.6	106.8	378.6	365.3	-	-	-	-
Сумын дүн	439.2	622.6	821.7	132.0	594.9	570.5	-	-	-	-
Аймгийн дүн	6 271.9	9 190.9	8 519.6	92.7	531.4	519.2	-	10.7	24.9	26.0

Тайлбар: Аймгийн Татварын хэлтсийн 2-р сарын мэдээгээр

**V.4. АЙМГИЙН ТӨСВИЙН ЗАРЛАГА, сумаар, оны үнээр, сая.төг**

Сум	Зарлага				Цалин хөлс болон нэмэгдэл урамшил		Бараа үйлчилгээний бусад зардал		Хангамж бараа материалын зардал	
	2013.I-II	2014.I-II			Төл	Гүйц	Төл	Гүйц	Төл	Гүйц
		Төл	Гүйц	%						
Асгат	149.1	214.9	182.7	85.0	117.9	107.2	2.6	0.9	5.4	4.0
Баяндэлгэр	291.7	408.5	349.7	85.6	191.2	172.2	2.7	1.9	8.4	5.8
Дарьганга	198.9	327.9	246.4	75.1	155.2	134.9	5.4	2.0	8.9	2.1
Мөнххаан	302.5	407.6	302.2	74.1	198.2	118.6	4.4	1.7	7.4	3.9
Наран	190.3	204.7	147.0	71.8	114.8	105.3	2.7	0.7	6.3	3.0
Онгон	303.7	267.9	260.4	97.2	138.4	123.4	3.0	1.7	5.3	2.7
Сүхбаатар	274.2	304.6	283.1	92.9	139.4	129.3	4.6	8.1	5.1	5.1
Түвшинширээ	225.1	301.3	220.4	73.1	153.1	138.5	2.8	0.5	6.7	3.3
Уулбаян	222.7	274.0	251.1	91.6	143.1	127.5	3.0	1.5	6.7	4.7
Халзан	190.6	213.5	187.1	87.6	121.3	111.8	2.5	0.7	5.1	4.1
Эрдэнэцагаан	405.6	505.4	133.5	26.4	268.0	93.6	4.3	0.2	11.1	4.6
Түмэнцогт	263.6	355.5	316.9	89.1	144.6	131.2	4.2	0.6	5.9	5.1
Баруун-Урт	1 166.6	1 753.3	1 498.8	85.5	714.3	576.2	16.5	10.6	31.9	13.3
Сумын дүн	4 184.6	5 539.1	4 379.3	79.1	2 599.5	2 069.7	58.7	31.1	114.2	61.7
Аймгийн дүн	5 065.4	8 514.1	7 948.4	93.4	2 935.8	2 394.9	1 854.5	1 569.9	153.9	92.2



## VI. ҮНЭ

## VI.1 ХЭРЭГЛЭЭНИЙ БАРАА, ҮЙЛЧИЛГЭЭНИЙ ҮНИЙН ИНДЕКС

Барааны бүлгээр	2014.II 2013.II	2014.II 2013.XII	2014.II 2014.I
<b>ЕРӨНХИЙ ИНДЕКС</b>	<b>111.5</b>	<b>102.7</b>	<b>100.7</b>
<b>ХҮНСНИЙ БАРАА, СОГТУУРУУЛАХ БУС УНДАА</b>	<b>114.3</b>	<b>105.4</b>	<b>101.7</b>
Хүнсний бараа	113.8	105.5	101.7
Талх, гурил, будаа	119.1	103.0	100.1
Мах, махан бүтээгдэхүүн	106.9	108.0	104.7
Сүү, сүүн бүтээгдэхүүн, өндөг	115.5	114.9	102.1
Төрөл бүрийн өөх, тос	113.5	103.5	101.4
Жимс, жимсгэнэ	131.0	105.0	103.8
Төмс, хүнсний ногоо	102.4	107.7	100.9
Саахар, жимсний чанамал, чихэр, шоколад	117.4	99.6	99.7
Хүнсний бусад бүтээгдэхүүн	116.4	100.8	100.6
Согтууруулах бус ундаа	120.2	103.8	101.1
<b>СОГТУУРУУЛАХ УНДАА, ТАМХИ, МАНСУУРУУЛАХ БОДИС</b>	<b>114.4</b>	<b>100.0</b>	<b>100.0</b>
Согтууруулах ундаа	111.4	100.0	100.0
Тамхи	116.6	100.0	100.0
<b>ХУВЦАС, БӨС БАРАА, ГУТАЛ</b>	<b>112.6</b>	<b>101.7</b>	<b>100.0</b>
Хувцас, бөс бараа	112.1	102.1	100.0
Хөвөн бөс, бараа	104.8	103.8	100.0
Бүх төрлийн хувцас	112.4	102.1	100.0
Жижиг эдлэл, хэрэгсэл	112.1	100.0	100.0
Гутал	114.2	100.4	100.0
<b>ОРОН СУУЦ, УС, ЦАХИЛГААН, ХИЙН БОЛОН БУСАД ТҮЛШ</b>	<b>105.4</b>	<b>101.1</b>	<b>100.0</b>
Орон сууцны бодит түрээс	125.0	100.0	100.0
Орон сууцны засвар, үйлчилгээ	106.1	100.0	100.0
Усан хангамж, бусад үйлчилгээ	119.8	119.8	100.0
Цахилгаан, хийн болон бусад түлш	102.0	100.0	100.0
<b>ГЭР АХУЙН ТАВИЛГА, ГЭР АХУЙН БАРАА</b>	<b>113.9</b>	<b>99.7</b>	<b>99.7</b>
Тавилга, хэрэгсэл, хивс, дэвсгэр	108.8	97.0	97.9
Оёмол, нэхмэл эдлэл	109.5	101.2	102.5
Цахилгаан бараа	115.8	100.0	100.0
Шилэн эдлэл, сав суулга	117.7	103.3	100.0
Багаж хэрэгсэл	104.6	100.0	100.0
Цэвэрлэгээний болон бусад жижиг бараа	122.7	101.3	100.1
<b>ЭМ, ТАРИА, ЭМНЭЛЭГИЙН ҮЙЛЧИЛГЭЭ</b>	<b>115.9</b>	<b>108.5</b>	<b>101.4</b>
Эм, тариа, эмнэлэгийн хэрэгсэл	109.2	103.2	102.2
Амбулаторийн үйлчилгээ	100.0	100.0	100.0
Эмнэлэгт хэвтэж эмчлүүлэх үйлчилгээ	138.8	125.0	100.0
<b>ТЭЭВЭР</b>	<b>101.5</b>	<b>100.8</b>	<b>100.0</b>
Тээврийн хэрэгслийн худалдан авалт	102.2	100.0	100.0
Хувийн тээврийн хэрэгслийн засвар, үйлчилгээ	101.2	101.6	100.0
Тээврийн үйлчилгээ	101.6	100.0	100.0
<b>ХОЛБООНЫ ХЭРЭГСЭЛ, ШУУДАНГИЙН ҮЙЛЧИЛГЭЭ</b>	<b>98.3</b>	<b>100.2</b>	<b>100.1</b>
<b>АМРАЛТ, ЧӨЛӨӨТ ЦАГ, СОЁЛЫН БАРАА ҮЙЛЧИЛГЭЭ</b>	<b>107.0</b>	<b>105.8</b>	<b>100.0</b>
Дуу, дүрс, гэрэл зураг, бусад тоног төхөөрөмж	101.8	100.0	100.0
Чөлөөт цаг, соёлын үйлчилгээ	123.7	123.7	100.0
Ном, сонин бичгийн хэрэгсэл	99.8	100.0	100.0
<b>БОЛОВСРОЛЫН ҮЙЛЧИЛГЭЭ</b>	<b>130.0</b>	<b>100.0</b>	<b>100.0</b>
<b>ЗОЧИД БУУДАЛ, НИЙТИЙН ХООЛ, ДОТУУР БАЙРНЫ ҮЙЛЧИЛГЭЭ</b>	<b>128.0</b>	<b>109.4</b>	<b>105.0</b>
Нийтийн хоолны үйлчилгээ	125.4	100.0	100.0
Зочид буудал, дотуур байрны үйлчилгээ	133.3	133.3	116.0
<b>БУСАД БАРАА, ҮЙЛЧИЛГЭЭ</b>	<b>124.3</b>	<b>103.9</b>	<b>104.1</b>
Хувь хүнд хандсан үйлчилгээ	126.5	104.6	104.9
Хувь хүний эд зүйл, хэрэглэл	121.8	100.0	100.0
Санхүүгийн үйлчилгээ	100.0	100.0	100.0



## VI.2 ХЭРЭГЛЭЭНИЙ ҮНЭ, хүнсний гол нэр төрлийн барааны үнэ, сараар

Нэр төрөл	2012.И	2013.И	2014.И	$\frac{2014.И}{2013.И}$ %
1-р зэргийн гурил, кг	730	853	980	115.0
Хонины мах, кг	4 200	6 125	6 125	100.0
Үхрийн мах, кг	4 500	7 000	7 125	101.8
Ямааны ястай мах, кг	3 500	5 125	5 125	100.0
Элсэн чихэр, кг	1 630	1 573	1 580	100.5
Цагаан будаа, кг	1 450	1 505	1 930	128.2
Шингэн сүү, л	1 600	1 800	1 875	104.2
Цагаан ноолуур, кг	45 000	41 250	50 000	121.2
Бор ноолуур, кг	20 000	39 750	50 000	125.8
Бензин, А-80, 1 литр	1 650	1 690	1 660	98.2
Бензин, А-92, 1 литр	1 930	1 930	1 920	99.5
Дизелийн түлш, литр	1 970	1 960	1 950	99.5

## VI.3 ХӨДӨӨ АЖ АХУЙН ЗАРИМ БҮТЭЭГДЭХҮҮНИЙ ЗАХ ЗЭЭЛИЙН ДУНДАЖ ҮНЭ

Нэр төрөл	2012.И	2013.И	2014.И	$\frac{2014.И}{2013.И}$ %
Тэмээний эр ноос	-	5000	-	-
Тэмээний эм ноос	-	3 000	-	-
Адууны дэл	2 500	2 000	2 250	112.5
Адууны сүүл	6 500	6 500	6 500	100.0
Тэмээний шир	11 500	10 000	15 000	150.0
Адууны шир	40 000	37 500	27 500	73.3
Үхрийн шир 1.8-2.3 метрийн хэмжээтэй	28 000	22 500	22 500	100.0
Үхрийн шир 2.3 метрээс дээш хэмжээтэй	35 000	32 500	-	-
Хонины ноостой нэхий	12 000	7 500	5 000	66.7
Ямааны ноолууртай арьс	22 000	21 500	20 000	93.0
Сонгино	-	1 000	1 150	115.0
Сармис	3750	4 100	4 000	97.6
Өргөст хэмх	-	2 800	3 250	116.1
Улаан лооль	2 600	2 850	3 650	128.1
Өндөг	300	300	400	133.3

**VII. ХӨДӨӨ АЖ АХУЙ****VII.1 ЗҮЙ БУСЫН ХОРОГДОЛ ТОМ МАЛ, малын төрлөөр**

Малын төрөл	Хорогдол бүгд			Оны эхний малд том малын хорогдлын эзлэх хувь	
	2012.I-II	2013.I-II	2014.I-II	2013.I-II	2014.I-II
Тэмээ	-	13	5	0.13	0.06
Адуу	41	158	21	0.09	0.01
Үхэр	131	532	2 156	0.35	1.25
Хонь	884	2 938	593	0.27	0.05
Ямаа	1 288	3 576	727	0.42	0.08
Бүгд	2 344	7 217	3 502	0.32	0.14

**VII.2 ЗҮЙ БУСЫН ХОРОГДОЛ ТОМ МАЛ, сумаар**

Сум	Хорогдол бүгд			Оны эхний малд том малын хорогдлын эзлэх хувь	
	2012.I-II	2013.I-II	2014.I-II	2013.I-II	2014.I-II
Асгат	143	476	276	0.48	0.27
Баяндэлгэр	341	227	387	0.08	0.12
Дарьганга	142	435	801	0.32	0.56
Мөнххаан	576	603	516	0.25	0.19
Наран	-	74	318	0.08	0.29
Онгон	80	117	189	0.06	0.08
Сүхбаатар	39	45	-	0.02	-
Түвшинширээ	272	64	702	0.03	0.28
Уулбаян	74	127	46	0.07	0.02
Халзан	-	-	38	-	0.03
Эрдэнэцагаан	-	3 624	41	1.82	0.02
Түмэнцогт	643	1 257	-	1.76	-
Баруун-Урт	34	168	188	0.07	0.07
Бүгд	2 344	7 217	3 502	0.32	0.14



## VII.3 ӨВЧНӨӨР ХОРОГДСОН МАЛ, малын төрлөөр

Малын төрөл	Өвчнөөр хорогдсон мал			Өвчнөөр хорогдсон малын эзлэх хувь		
	2012.I-II	2013.I-II	2014.I-II	2012.I-II	2013.I-II	2014.I-II
Тэмээ	-	-	1	-	-	20.0
Адуу	5	1	1	12.2	0.6	4.8
Үхэр	8	5	2 115	6.1	0.9	98.1
Хонь	40	4	-	4.5	0.1	-
Ямаа	48	3	-	3.7	0.1	-
Бүгд	101	13	2 117	4.3	0.2	60.5

## VII.4 ӨВЧНӨӨР ХОРОГДСОН МАЛ, сумдаар

Сум	Өвчнөөр хорогдсон мал			Өвчнөөр хорогдсон малын эзлэх хувь		
	2012.I-II	2013.I-II	2014.I-II	2012.I-II	2013.I-II	2014.I-II
Асгат	2	9	-	1.4	1.9	-
Баяндэлгэр	-	-	387	-	-	100.0
Дарьганга	-	-	668	-	-	83.4
Мөнххаан	98	-	-	17.0	-	-
Наран	-	-	254	-	-	79.9
Онгон	-	-	189	-	-	100.0
Сүхбаатар	-	-	-	-	-	-
Түвшинширээ	-	4	605	-	6.3	86.2
Уулбаян	-	-	3	-	-	6.5
Халзан	-	-	5	-	-	13.2
Эрдэнэцагаан	-	-	3	-	-	7.3
Түмэнцогт	-	-	-	-	-	-
Баруун-Урт	1	-	3	2.9	-	1.0
Бүгд	101	13	2 117	4.3	0.2	60.5



**VIII. АЖ ҮЙЛДВЭР****VIII.1 АЖ ҮЙЛДВЭРИЙН НИЙТ БҮТЭЭГДЭХҮҮН, 2005 оны зэрэгцүүлэх үнээр, сая.төг**

Аж үйлдвэрийн салбар	2012. I-II	2013. I-II	2014. I-II	Дүнд эзлэх хувь		
				2012. I-II	2013. I-II	2014. I-II
Уул уурхай, олборлох аж үйлдвэр	5 105.9	4 076.6	3 866.4	91.1	81.0	76.2
Нүүрс	570.9	77.6	145.7	10.2	1.5	2.9
Цайрын баяжмал	4 534.9	3 999.0	3 720.7	80.9	79.4	73.4
Боловсруулах аж үйлдвэр	60.5	29.3	36.8	1.1	0.6	0.7
Хүнсний бүтээгдэхүүн, ундаа үйлдвэрлэлт	60.5	29.3	36.8	1.1	47.2	0.7
Дээрхи ангид ороогүй бусад үйлдвэрлэл	-	-	26.0	-	-	0.5
Цахилгаан, дулааны эрчим хүч үйлдвэрлэлт, усан хангамж	438.5	929.8	1 167.6	7.8	18.5	23.0
Цахилгаан, дулаан, уур үйлдвэрлэл	403.4	867.8	1 133.0	7.2	17.2	22.3
Ус хуримтлуулах, ариутгах, усан хангамжийн үйл ажиллагаа	35.1	62.0	34.6	0.6	1.2	0.7
<b>Дүн</b>	<b>5 604.9</b>	<b>5 035.6</b>	<b>5 070.8</b>	<b>100.0</b>	<b>100.0</b>	<b>100.0</b>

**VIII.2 АЖ ҮЙЛДВЭРИЙН БОРЛУУЛСАН БҮТЭЭГДЭХҮҮН, оны үнээр, жил бүрийн 2 дугаар сарын байдлаар, сая.төг**

Аж үйлдвэрийн салбар	2012. I-II	2013. I-II	2014. I-II	Дүнд эзлэх хувь		
				2012. I-II	2013. I-II	2014. I-II
Уул уурхай, олборлох аж үйлдвэр	18 966.6	13 202.8	9 990.0	95.2	92.1	82.9
Нүүрс	6 577.2	130.9	287.4	33.0	0.9	2.4
Цайрын баяжмал	12 389.5	13 071.9	9 702.6	62.2	91.2	80.5
Боловсруулах аж үйлдвэр	224.9	145.4	577.9	1.1	1.0	4.8
Хүнсний бүтээгдэхүүн, ундаа үйлдвэрлэлт	191.3	93.1	491.3	1.0	0.6	4.1
Дээрхи ангид ороогүй бусад үйлдвэрлэл	33.6	52.3	86.6	0.2	0.4	0.7
Цахилгаан, дулааны эрчим хүч үйлдвэрлэлт, усан хангамж	736.2	982.4	1 479.0	3.7	6.9	12.3
Цахилгаан, дулаан, уур үйлдвэрлэл	696.2	935.9	1 403.9	3.5	6.5	11.7
Ус хуримтлуулах, ариутгах, усан хангамжийн үйл ажиллагаа	40.0	46.5	75.1	0.2	0.3	0.6
<b>Дүн</b>	<b>19 927.7</b>	<b>14 330.6</b>	<b>12 046.9</b>	<b>100.0</b>	<b>100.0</b>	<b>100.0</b>



## VIII.3 ГОЛ НЭР ТӨРЛИЙН БҮТЭЭГДЭХҮҮНИЙ ҮЙЛДВЭРЛЭЛТ, төрлөөр

Гол нэр төрлийн бүтээгдэхүүн	Хэмжих нэгж	2012.I-II	2013.I-II	2014.I-II	$\frac{2014.I-II}{2013.I-II}$ %
<b>Хүнсний бүтээгдэхүүн, ундаа, ус үйлдвэрлэл</b>					
Талх	тн	95.7	52	58.0	111.5
Нарийн боов	тн	14.6	4.9	9.0	183.7
Ул боов	тн	19.7	4.7	9.0	191.5
Ганбургер	мян.ш	2.3	2.1	-	-
Хиам	тн	0.4	0.6	0.5	83.3
Тараг	мян.л	-	0.6	-	-
Бууз	тн	-	0.5	-	-
Банш	тн	-	0.2	-	-
Цэвэр ус	мян.л	7.1	-	10.0	-
Жүүс	мян.тн	1.6	-	-	-
<b>Уул уурхай, олборлох аж үйлдвэр</b>					
Нүүрс	мян.тн	68.4	9.3	17.5	187.6
Цайрын баяжмал	мян.тн	22	19.4	18.1	93.0
<b>Цахилгаан, дулаан үйлдвэрлэл</b>					
Дулаан	мян.гкал	22	24.7	45.7	185.0
<b>Төмөр эдлэл үйлдвэрлэл</b>					
Яндан	ш	145	140	160	114.3
Зуух	ш	-	-	-	-
Пийшин	ш	1	4	-	-
Шургуулга	ш	25	30	50	166.7
Түлээний авдар	ш	35	39	44	112.8
Лааз	ш	11	13	23	176.9
Ваань	ш	22	18	19	105.6
Угаалтуур	ш	27	28	24	85.7
Түмпэн	ш	5	6	10	166.7
Тогооны таг	ш	15	15	30	200.0
Хувин	ш	-	-	15	-
Хогийн сав	ш	2	-	55	-
Гурлын сав	ш	-	-	7	-
Хогийн утгуур	ш	-	40	35	87.5
Агааржуулагч	ш	5	5	25	500.0
Хаалт	ш	25	25	45	180.0
Жигнүүр	ш	55	54	55	101.9
Галын хайч	ш	30	30	30	100.0
<b>Хувцас үйлдвэрлэл</b>					
Том дээл	ш	654	695.0	862.0	124.0
Хүүхдийн дээл	ш	251	193	174.0	90.2
Том хантааз	ш	65	107	144.0	134.6
Хүүхдийн хантааз	ш	-	-	10.0	-
Том хүрэм	ш	-	14	10	71.4
Хүүхдийн хүрэм	ш	-	1	3	300.0
Даалин	ш	-	2	2	100.0
Савхин гутал	хос	15	-	38	-
Хүүхдийн савхин гутал	хос	24	-	31	-
<b>Модон эдлэл</b>					
Сандап	ш	106	86	44	51.2
Хаалга	ш	4	27	8	29.6
Ширээ	ш	-	12	1	8.3
Гал тогооны ком	ш	-	-	6	-

